


MUNICIPIO DE COQUIMATLAN, COL.
Sistema Integral de Contabilidad Gubernamental
ESTADO ANALITICO DEL EJERCICIO DEL PRESUPUESTO DE EGRESOS

DEL 1 DE ABRIL AL 30 DE ABRIL DE 2023

Análisis por: Fuente de Financiamiento -- Objeto del Gasto

Clave Presupuestaria	Descripción	Apr	Abr-Ab	AyR	PrM	DpC	Dev	Pag	SEJe
FF-OF-RF-Cap-Con-PGen-PEsp		Abr-Ab	Abr-Ab	Abr-Ab	Abr-Ab	Abr-Ab	Abr-Ab	Abr-Ab	Abr-Ab
01	NO ETIQUETADO	6,824,034.06	-1,374,624.17	5,449,409.89	-	5,516,668.69	5,213,772.98	-	-
01 01	RECURSOS FISCALES	6,824,034.06	-1,374,624.17	5,449,409.89	-67,258.80	5,516,668.69	5,213,772.98	-67,258.80	-67,258.80
01 01 01	RECURSOS PROPIOS	6,824,034.06	-1,374,624.17	5,449,409.89	-67,258.80	5,516,668.69	5,213,772.98	-67,258.80	-67,258.80
01 01 01 1	SERVICIOS PERSONALES	4,364,294.93	-1,092,165.41	3,272,129.52	0.00	3,272,129.52	3,280,824.31	0.00	0.00
01 01 01 1 0	REMUNERACIONES AL PERSONAL DE CARACTER PERMANENTE	2,066,531.85	-240,442.91	1,826,088.94	0.00	1,826,088.94	1,826,088.94	0.00	0.00
01 01 01 1 1	HABERES	99,616.66	-99,616.66	0.00	0.00	0.00	0.00	0.00	0.00
01 01 01 1 1 2	SUELDOS BASE AL PERSONAL PERMANENTE	1,966,915.19	-140,826.25	1,826,088.94	0.00	1,826,088.94	1,826,088.94	0.00	0.00
01 01 01 1 1 3	SUELDO	1,368,094.94	-70,127.18	1,297,967.76	0.00	1,297,967.76	1,297,967.76	0.00	0.00
01 01 01 1 1 3 1	SOBRE SUELDO	447,828.94	-62,864.59	384,964.35	0.00	384,964.35	384,964.35	0.00	0.00
01 01 01 1 1 3 2	QUINQUENIOS	150,991.31	-7,834.48	143,156.83	0.00	143,156.83	143,156.83	0.00	0.00
01 01 01 1 1 3 3	REMUNERACIONES ADICIONALES Y ESPECIALES	234,220.00	-15,145.98	219,074.02	0.00	219,074.02	219,074.02	0.00	0.00
01 01 01 1 1 3 0	PRIMAS POR AÑOS DE SERVICIOS EFECTIVOS PRESTADOS	0.00	0.00	0.00	0.00	0.00	0.00	0.00	0.00
01 01 01 1 3	PRIMAS DE VACACIONES, DOMINICAL Y GRATIFICACIÓN DE FIN DE AÑO	8,000.00	2,802.90	10,802.90	0.00	10,802.90	10,802.90	0.00	0.00
01 01 01 1 3 2	PRIMA VACACIONAL	0.00	0.00	0.00	0.00	0.00	0.00	0.00	0.00
01 01 01 1 3 2 1	PRIMA DE RIESGO	8,000.00	0.00	8,000.00	0.00	8,000.00	8,000.00	0.00	0.00
01 01 01 1 3 2 3	AGUINALDO	0.00	2,802.90	2,802.90	0.00	2,802.90	2,802.90	0.00	0.00
01 01 01 1 3 2 5	CANASTA NAVIDEÑA	0.00	0.00	0.00	0.00	0.00	0.00	0.00	0.00
01 01 01 1 3 2 6	CUESTA ENERO	0.00	0.00	0.00	0.00	0.00	0.00	0.00	0.00
01 01 01 1 3 2 7	AYUDA FIN DE AÑO	0.00	0.00	0.00	0.00	0.00	0.00	0.00	0.00
01 01 01 1 3 2 9	COMPENSACIONES	226,220.00	-17,948.88	208,271.12	0.00	208,271.12	208,271.12	0.00	0.00
01 01 01 1 3 4	COMPENSACIONES	226,220.00	-17,948.88	208,271.12	0.00	208,271.12	208,271.12	0.00	0.00
01 01 01 1 3 4 1	ESTÍMULOS ESPECIALES	0.00	0.00	0.00	0.00	0.00	0.00	0.00	0.00
01 01 01 1 3 4 2	SEGURIDAD SOCIAL	335,892.64	-296,115.38	39,777.26	0.00	39,777.26	39,777.26	0.00	0.00
01 01 01 1 4	APORTACIONES DE SEGURIDAD SOCIAL	335,892.64	-296,115.38	39,777.26	0.00	39,777.26	39,777.26	0.00	0.00
01 01 01 1 4 1	CUOTAS AL IMSS	286,721.42	-286,721.42	0.00	0.00	0.00	0.00	0.00	0.00
01 01 01 1 4 1 1	PREVISIÓN SOCIAL MÚLTIPLE	49,171.22	-9,393.96	39,777.26	0.00	39,777.26	39,777.26	0.00	0.00
01 01 01 1 4 1 2	OTRAS PRESTACIONES SOCIALES Y ECONOMICAS	1,557,881.56	-540,461.14	1,017,420.42	0.00	1,017,420.42	1,026,115.21	0.00	0.00
01 01 01 1 5	CUOTAS PARA EL FONDO DE AHORRO Y FONDO DE TRABAJO	752,258.61	-145,607.64	606,650.97	0.00	606,650.97	615,345.76	0.00	0.00
01 01 01 1 5 1	FONDO DE AHORRO	52,181.76	-7,096.23	45,085.53	0.00	45,085.53	45,085.53	0.00	0.00
01 01 01 1 5 1 1	FONDO DE PENSIONES	700,076.85	-214,704.82	485,372.03	0.00	485,372.03	494,066.82	0.00	0.00
01 01 01 1 5 1 2	LAUDOS	0.00	76,193.41	76,193.41	0.00	76,193.41	76,193.41	0.00	0.00
01 01 01 1 5 1 3	PRESTACIONES CONTRACTUALES	805,622.95	-394,853.50	410,769.45	0.00	410,769.45	410,769.45	0.00	0.00
01 01 01 1 5 4	APOYO PARA ADQUISICIÓN DE LENTES	0.00	675.05	675.05	0.00	675.05	675.05	0.00	0.00
01 01 01 1 5 4 3									




MUNICIPIO DE COQUIMATLAN, COL.
Sistema Integral de Contabilidad Gubernamental
ESTADO ANALITICO DEL EJERCICIO DEL PRESUPUESTO DE EGRESOS

DEL 1 DE ABRIL AL 30 DE ABRIL DE 2023

Análisis por: Fuente de Financiamiento -- Objeto del Gasto

Clave Presupuestaria	Descripción	Apr	Abr-Ab	AyR	PrM	DpC	Dev	Pag	SEje
FF-OF-RF-Cap-Con-PGen-PEsp		Abr-Ab	Abr-Ab	Abr-Ab	Abr-Ab	Abr-Ab	Abr-Ab	Abr-Ab	Abr-Ab
01 01 01 1 5 4 9	AYUDA DE TRANSPORTE	89,892.01	-17,092.33	72,799.68	72,799.68	0.00	72,799.68	72,799.68	0.00
01 01 01 1 5 4 10	AYUDA PARA RENTA	75,202.92	-14,366.72	60,836.20	60,836.20	0.00	60,836.20	60,836.20	0.00
01 01 01 1 5 4 13	AYUDA PARA ÚTILES ESCOLARES	0.00	0.00	0.00	0.00	0.00	0.00	0.00	0.00
01 01 01 1 5 4 16	BECA MÉDICA ANUAL	0.00	0.00	0.00	0.00	0.00	0.00	0.00	0.00
01 01 01 1 5 4 17	BECAS	34,017.88	-390.30	33,627.58	33,627.58	0.00	33,627.58	33,627.58	0.00
01 01 01 1 5 4 24	BONO DE ASISTENCIA PERFECTA	151,356.96	-26,138.74	125,218.22	125,218.22	0.00	125,218.22	125,218.22	0.00
01 01 01 1 5 4 25	BONO DE CUMPLEAÑOS	3,500.00	-700.00	2,800.00	2,800.00	0.00	2,800.00	2,800.00	0.00
01 01 01 1 5 4 29	BONO DE LA SECRETARÍA	0.00	0.00	0.00	0.00	0.00	0.00	0.00	0.00
01 01 01 1 5 4 31	BONO DEL BURÓCRATA	0.00	0.00	0.00	0.00	0.00	0.00	0.00	0.00
01 01 01 1 5 4 32	BONO DÍA DE LA MADRE	0.00	0.00	0.00	0.00	0.00	0.00	0.00	0.00
01 01 01 1 5 4 34	BONO DÍA DEL BIBLIOTECARIO	0.00	0.00	0.00	0.00	0.00	0.00	0.00	0.00
01 01 01 1 5 4 35	BONO DÍA DEL PADRE	0.00	0.00	0.00	0.00	0.00	0.00	0.00	0.00
01 01 01 1 5 4 36	BONO ECONÓMICO PARA LA FERIA	0.00	0.00	0.00	0.00	0.00	0.00	0.00	0.00
01 01 01 1 5 4 39	BONO EXTRAORDINARIO ANUAL	0.00	0.00	0.00	0.00	0.00	0.00	0.00	0.00
01 01 01 1 5 4 40	BONO PARA CAPACITACIÓN	0.00	0.00	0.00	0.00	0.00	0.00	0.00	0.00
01 01 01 1 5 4 41	BONO PERSONAL DE CAMPO	0.00	0.00	0.00	0.00	0.00	0.00	0.00	0.00
01 01 01 1 5 4 42	BONO PRODUCTIVIDAD	0.00	0.00	0.00	0.00	0.00	0.00	0.00	0.00
01 01 01 1 5 4 44	BONO SINDICAL	310,506.74	-310,506.74	0.00	0.00	0.00	0.00	0.00	0.00
01 01 01 1 5 4 45	BONO NAVIDEÑO	0.00	0.00	0.00	0.00	0.00	0.00	0.00	0.00
01 01 01 1 5 4 46	CANASTA BÁSICA	140,231.70	-26,791.10	113,440.60	113,440.60	0.00	113,440.60	113,440.60	0.00
01 01 01 1 5 4 54	GUARDERIA	914.74	457.38	1,372.12	1,372.12	0.00	1,372.12	1,372.12	0.00
01 01 01 1 5 4 58	BONO DE NIVELACION FAMILIAR	0.00	0.00	0.00	0.00	0.00	0.00	0.00	0.00
01 01 01 1 7 0 0	PAGO DE ESTÍMULOS A SERVIDORES PUBLICOS	169,768.88	0.00	169,768.88	169,768.88	0.00	169,768.88	169,768.88	0.00
01 01 01 1 7 1 0	ESTÍMULOS	169,768.88	0.00	169,768.88	169,768.88	0.00	169,768.88	169,768.88	0.00
01 01 01 1 7 1 2	GASTOS DE REPRESENTACIÓN	169,768.88	0.00	169,768.88	169,768.88	0.00	169,768.88	169,768.88	0.00
01 01 01 2 0 0 0	MATERIALES Y SUMINISTROS	360,939.83	-137,507.25	223,432.58	223,432.58	6.00	223,426.58	162,838.30	6.00
01 01 01 2 1 0 0	MATERIALES DE ADMINISTRACION, EMISION DE DOCUMENTOS Y ARTICULOS OFICIALES	40,732.49	-41,893.49	-1,161.00	-1,161.00	0.00	-1,161.00	16,527.58	0.00
01 01 01 2 1 1 0	MATERIALES, ÚTILES Y EQUIPOS MENORES DE OFICINA	40,732.49	-46,160.74	-5,428.25	-5,428.25	0.00	-5,428.25	12,260.33	0.00
01 01 01 2 1 1 1	MATERIAL Y ÚTILES DE OFICINA	15,552.33	-24,225.84	-8,673.51	-8,673.51	0.00	-8,673.51	258.06	0.00
01 01 01 2 1 1 2	MATERIAL DE LIMPIEZA	5,208.33	-2,789.73	2,418.60	2,418.60	0.00	2,418.60	440.92	0.00
01 01 01 2 1 1 3	MATERIAL DE IMPRESIÓN Y REPRODUCCIÓN	2,500.00	-1,673.34	826.66	826.66	0.00	826.66	2,476.60	0.00
01 01 01 2 1 1 4	MATERIAL Y ÚTILES DE IMPRESIÓN	17,471.83	-17,471.83	0.00	0.00	0.00	0.00	9,084.75	0.00
01 01 01 2 1 5 0	MATERIAL IMPRESO E INFORMACIÓN DIGITAL	0.00	4,267.25	4,267.25	4,267.25	0.00	4,267.25	4,267.25	0.00
01 01 01 2 1 5 1	MATERIAL IMPRESO.	0.00	4,267.25	4,267.25	4,267.25	0.00	4,267.25	4,267.25	0.00
01 01 01 2 4 0 0	MATERIALES Y ARTICULOS DE CONSTRUCCION Y	4,129.38	27,274.22	31,403.60	31,403.60	0.00	31,403.60	13,474.46	0.00




MUNICIPIO DE COQUIMATLAN, COL.
Sistema Integral de Contabilidad Gubernamental
ESTADO ANALITICO DEL EJERCICIO DEL PRESUPUESTO DE EGRESOS

DEL 1 DE ABRIL AL 30 DE ABRIL DE 2023

Análisis por: Fuente de Financiamiento -- Objeto del Gasto

Clave Presupuestaria	Descripción	Apr- Abr- Abr	AyR- Abr- Abr	PtM- Abr- Abr	DpC- Abr- Abr	Dev- Abr- Abr	Pag- Abr- Abr	SEje- Abr- Abr
FF-OF-RF-Cap-Con-PGen-PEsp								
	DE REPARACION							
01 01 01 2 4 4 0	MADERA Y PRODUCTOS DE MADERA	0.00	4,810.00	4,810.00	0.00	4,810.00	4,810.00	0.00
01 01 01 2 4 4 1	MADERA Y SUS DERIVADOS	0.00	4,810.00	4,810.00	0.00	4,810.00	4,810.00	0.00
01 01 01 2 4 6 0	MATERIAL ELÉCTRICO Y ELECTRÓNICO	4,129.38	14,007.82	18,137.20	0.00	18,137.20	208.06	0.00
01 01 01 2 4 6 1	MATERIAL ELÉCTRICO Y ELECTRÓNICO PARA OFICINAS ADMINISTRATIVAS	1,212.72	1,533.11	2,745.83	0.00	2,745.83	208.06	0.00
01 01 01 2 4 6 2	MATERIAL ELÉCTRICO PARA EL SISTEMA DE ALUMBRADO PÚBLICO	2,916.66	12,474.71	15,391.37	0.00	15,391.37	0.00	0.00
01 01 01 2 4 9 0	OTROS MATERIALES Y ARTÍCULOS DE CONSTRUCCIÓN Y REPARACIÓN	0.00	8,456.40	8,456.40	0.00	8,456.40	8,456.40	0.00
01 01 01 2 4 9 1	OTROS MATERIALES Y ARTÍCULOS DE CONSTRUCCIÓN Y REPARACIÓN	0.00	8,456.40	8,456.40	0.00	8,456.40	8,456.40	0.00
01 01 01 2 5 0 0	PRODUCTOS QUÍMICOS, FARMACEUTICOS Y DE LABORATORIO	2,625.00	-2,625.00	0.00	0.00	0.00	0.00	0.00
01 01 01 2 5 2 0	FERTILIZANTES, PESTICIDAS Y OTROS AGROQUÍMICOS	0.00	0.00	0.00	0.00	0.00	0.00	0.00
01 01 01 2 5 2 1	HERBICIDAS Y PLAGUICIDAS.	0.00	0.00	0.00	0.00	0.00	0.00	0.00
01 01 01 2 5 3 0	MEDICINAS Y PRODUCTOS FARMACÉUTICOS	2,625.00	-2,625.00	0.00	0.00	0.00	0.00	0.00
01 01 01 2 5 3 1	MEDICINAS Y PRODUCTOS FARMACÉUTICOS DE APLICACIÓN HUMANA Y ANIMAL.	2,625.00	-2,625.00	0.00	0.00	0.00	0.00	0.00
01 01 01 2 6 0 0	COMBUSTIBLES, LUBRICANTES Y ADITIVOS	219,300.00	-50,749.33	168,550.67	6.00	168,544.67	110,175.13	6.00
01 01 01 2 6 1 0	COMBUSTIBLES, LUBRICANTES Y ADITIVOS	219,300.00	-50,749.33	168,550.67	6.00	168,544.67	110,175.13	6.00
01 01 01 2 6 1 1	GASOLINA	219,300.00	-50,749.33	168,550.67	6.00	168,544.67	110,175.13	6.00
01 01 01 2 7 0 0	VESTUARIO, BLANCOS, PRENDAS DE PROTECCIÓN Y ARTÍCULOS DEPORTIVOS	92,684.70	-70,981.88	21,702.82	0.00	21,702.82	18,170.24	0.00
01 01 01 2 7 1 0	VESTUARIO Y UNIFORMES	80,227.92	-62,057.68	18,170.24	0.00	18,170.24	18,170.24	0.00
01 01 01 2 7 1 1	UNIFORMES	80,227.92	-62,057.68	18,170.24	0.00	18,170.24	18,170.24	0.00
01 01 01 2 7 2 0	PRENDAS DE SEGURIDAD Y PROTECCIÓN PERSONAL	1,119.61	464.17	1,583.78	0.00	1,583.78	0.00	0.00
01 01 01 2 7 2 1	ROPA Y EQUIPO DE SEGURIDAD	1,119.61	464.17	1,583.78	0.00	1,583.78	0.00	0.00
01 01 01 2 7 3 0	ARTÍCULOS DEPORTIVOS	11,337.17	-9,388.37	1,948.80	0.00	1,948.80	0.00	0.00
01 01 01 2 7 3 1	BALONES, REDES, TROFEOS, RAQUETAS Y GUANTES	5,000.00	-5,000.00	0.00	0.00	0.00	0.00	0.00
01 01 01 2 7 3 2	OTROS ARTÍCULOS DEPORTIVOS	6,337.17	-4,388.37	1,948.80	0.00	1,948.80	0.00	0.00
01 01 01 2 8 0 0	MATERIALES Y SUMINISTROS PARA SEGURIDAD	600.00	-600.00	0.00	0.00	0.00	0.00	0.00
01 01 01 2 8 2 0	MATERIALES DE SEGURIDAD PÚBLICA	600.00	-600.00	0.00	0.00	0.00	0.00	0.00
01 01 01 2 8 2 1	MUNICIONES, ESPOLETAS, CARGAS, GRAMADAS, CARTUCHOS Y BALAS.	600.00	-600.00	0.00	0.00	0.00	0.00	0.00
01 01 01 2 9 0 0	HERRAMIENTAS, REFACCIONES Y ACCESORIOS	868.26	2,068.23	2,936.49	0.00	2,936.49	4,490.89	0.00




MUNICIPIO DE COQUIMATLAN, COL.
Sistema Integral de Contabilidad Gubernamental
ESTADO ANALITICO DEL EJERCICIO DEL PRESUPUESTO DE EGRESOS

DEL 1 DE ABRIL AL 30 DE ABRIL DE 2023

Análisis por: Fuente de Financiamiento -- Objeto del Gasto

Clave Presupuestaria	Descripción	Apr	Abr- Abr	AyR	Abr- Abr	PrM	Abr- Abr	DpC	Abr- Abr	Dev	Abr- Abr	Pag	Abr- Abr	SEje	Abr- Abr
FF-OF-RF-Cap-Con-PGen-PEsp															
01 01 01 2 9 4 0	MENORES														
01 01 01 2 9 4 1	REFACCIONES Y ACCESORIOS MENORES DE EQUIPO DE CÓMPUTO Y TECNOLOGÍAS DE LA INFORMACIÓN	0.00	0.00	-70.47	-70.47	-70.47	-70.47	0.00	0.00	-70.47	-70.47	1,483.93	0.00	0.00	0.00
01 01 01 2 9 6 0	REFACCIONES Y ACCESORIOS MENORES PARA EQUIPOS DE CÓMPUTO	0.00	0.00	-70.47	-70.47	-70.47	-70.47	0.00	0.00	-70.47	-70.47	1,483.93	0.00	0.00	0.00
01 01 01 2 9 6 1	REFACCIONES Y ACCESORIOS MENORES DE EQUIPO DE TRANSPORTE	868.26	868.26	2,138.70	2,138.70	3,006.96	3,006.96	0.00	0.00	3,006.96	3,006.96	3,006.96	0.00	0.00	0.00
01 01 01 3 0 0 0	REFACCIONES Y ACCESORIOS MENORES DE EQUIPO DE TRANSPORTE	868.26	868.26	2,138.70	2,138.70	3,006.96	3,006.96	0.00	0.00	3,006.96	3,006.96	3,006.96	0.00	0.00	0.00
01 01 01 3 0 0 0	SERVICIOS GENERALES	548,567.38	548,567.38	25,213.28	25,213.28	573,780.66	573,780.66	0.00	0.00	573,780.66	573,780.66	322,778.44	0.00	0.00	0.00
01 01 01 3 1 0 0	SERVICIOS BÁSICOS	253,337.02	253,337.02	-237,724.02	-237,724.02	15,613.00	15,613.00	0.00	0.00	15,613.00	15,613.00	73,853.00	0.00	0.00	0.00
01 01 01 3 1 1 0	ENERGÍA ELÉCTRICA	242,037.02	242,037.02	-242,037.02	-242,037.02	0.00	0.00	0.00	0.00	0.00	0.00	63,597.00	0.00	0.00	0.00
01 01 01 3 1 1 1	ENERGÍA ELÉCTRICA DE OFICINAS ADMINISTRATIVAS	54,916.66	54,916.66	-54,916.66	-54,916.66	0.00	0.00	0.00	0.00	0.00	0.00	63,597.00	0.00	0.00	0.00
01 01 01 3 1 1 2	ENERGÍA ELÉCTRICA DE ALUMBRADO PÚBLICO	187,120.36	187,120.36	-187,120.36	-187,120.36	0.00	0.00	0.00	0.00	0.00	0.00	0.00	0.00	0.00	0.00
01 01 01 3 1 4 0	TELEFONÍA TRADICIONAL	11,300.00	11,300.00	-1,887.00	-1,887.00	9,413.00	9,413.00	0.00	0.00	9,413.00	9,413.00	4,056.00	0.00	0.00	0.00
01 01 01 3 1 4 1	SERVICIO TELEFÓNICO CONVENCIONAL	11,300.00	11,300.00	-1,887.00	-1,887.00	9,413.00	9,413.00	0.00	0.00	9,413.00	9,413.00	4,056.00	0.00	0.00	0.00
01 01 01 3 1 7 0	SERVICIOS DE ACCESO A INTERNET REDES Y PROCESAMIENTO DE INFORMACIÓN	0.00	0.00	6,200.00	6,200.00	6,200.00	6,200.00	0.00	0.00	6,200.00	6,200.00	6,200.00	0.00	0.00	0.00
01 01 01 3 1 7 3	DISEÑO DE PÁGINAS WEB Y CORREO.	0.00	0.00	6,200.00	6,200.00	6,200.00	6,200.00	0.00	0.00	6,200.00	6,200.00	6,200.00	0.00	0.00	0.00
01 01 01 3 2 0 0	SERVICIOS DE ARRENDAMIENTO	16,799.80	16,799.80	-1,040.40	-1,040.40	15,759.40	15,759.40	0.00	0.00	15,759.40	15,759.40	12,859.40	0.00	0.00	0.00
01 01 01 3 2 2 0	ARRENDAMIENTO DE EDIFICIOS	11,000.00	11,000.00	-1,000.00	-1,000.00	10,000.00	10,000.00	0.00	0.00	10,000.00	10,000.00	10,000.00	0.00	0.00	0.00
01 01 01 3 2 2 3	ARRENDAMIENTO DE EDIFICIOS PARA OFICINAS	11,000.00	11,000.00	-1,000.00	-1,000.00	10,000.00	10,000.00	0.00	0.00	10,000.00	10,000.00	10,000.00	0.00	0.00	0.00
01 01 01 3 2 9 0	OTROS ARRENDAMIENTOS	5,799.80	5,799.80	-40.40	-40.40	5,759.40	5,759.40	0.00	0.00	5,759.40	5,759.40	2,859.40	0.00	0.00	0.00
01 01 01 3 2 9 1	ARRENDAMIENTO DE MUEBLES PARA EVENTOS INCLUYE MANTELERÍA, LONAS Y CARPAS.	5,799.80	5,799.80	-40.40	-40.40	5,759.40	5,759.40	0.00	0.00	5,759.40	5,759.40	2,859.40	0.00	0.00	0.00
01 01 01 3 3 0 0	SERVICIOS PROFESIONALES, CIENTÍFICOS, TÉCNICOS Y OTROS SERVICIOS	3,541.66	3,541.66	5.85	5.85	3,547.51	3,547.51	0.00	0.00	3,547.51	3,547.51	3,547.51	0.00	0.00	0.00
01 01 01 3 3 1 0	SERVICIOS LEGALES, DE CONTABILIDAD, AUDITORÍA Y RELACIONADOS	3,541.66	3,541.66	5.85	5.85	3,547.51	3,547.51	0.00	0.00	3,547.51	3,547.51	3,547.51	0.00	0.00	0.00
01 01 01 3 3 1 2	SERVICIOS DE CONTABILIDAD, AUDITORIA Y ASESORIA CONTABLE Y FISCAL.	3,541.66	3,541.66	5.85	5.85	3,547.51	3,547.51	0.00	0.00	3,547.51	3,547.51	3,547.51	0.00	0.00	0.00
01 01 01 3 4 0 0	SERVICIOS FINANCIEROS, BANCARIOS Y COMERCIALES	3,200.00	3,200.00	-2,152.56	-2,152.56	1,047.44	1,047.44	0.00	0.00	1,047.44	1,047.44	1,047.44	0.00	0.00	0.00
01 01 01 3 4 1 0	SERVICIOS FINANCIEROS Y BANCARIOS	3,200.00	3,200.00	-2,152.56	-2,152.56	1,047.44	1,047.44	0.00	0.00	1,047.44	1,047.44	1,047.44	0.00	0.00	0.00
01 01 01 3 4 1 1	COMISIONES BANCARIAS	3,200.00	3,200.00	-2,152.56	-2,152.56	1,047.44	1,047.44	0.00	0.00	1,047.44	1,047.44	1,047.44	0.00	0.00	0.00
01 01 01 3 4 5 0	SEGURO DE BIENES PATRIMONIALES	0.00	0.00	0.00	0.00	0.00	0.00	0.00	0.00	0.00	0.00	0.00	0.00	0.00	0.00
01 01 01 3 4 5 1	PRIMAS DE SEGUROS CONTRA ROBOS,	0.00	0.00	0.00	0.00	0.00	0.00	0.00	0.00	0.00	0.00	0.00	0.00	0.00	0.00




MUNICIPIO DE COQUIMATLAN, COL.
Sistema Integral de Contabilidad Gubernamental
ESTADO ANALITICO DEL EJERCICIO DEL PRESUPUESTO DE EGRESOS

DEL 1 DE ABRIL AL 30 DE ABRIL DE 2023

Análisis por: Fuente de Financiamiento -- Objeto del Gasto

Clave Presupuestaria	Descripción	Apr	Abr	Abr-Ab	PtM	Dev	Pag	SEje
FF-OF-RF-Cap-Con-PGen-PEsp		Apr	Abr-Ab	AyR	Apr-Ab	DpC	Apr-Ab	SEje
		Apr	Abr-Ab	AyR	Apr-Ab	DpC	Apr-Ab	SEje
	<i>INCENDIOS Y DEMAS RIESGOS Y CONTINGENCIAS</i>							
01 01 01 3 5 0 0	SERVICIOS DE INSTALACION, REPARACION, MANTENIMIENTO Y CONSERVACION	209,374.98	264,859.25	474,234.23	0.00	0.00	474,234.23	180,330.64
01 01 01 3 5 1 0	CONSERVACION Y MANTENIMIENTO MENOR DE INMUEBLES	120,816.66	10,060.30	130,876.96	0.00	0.00	130,876.96	128,123.00
01 01 01 3 5 1 1	CONSERVACION Y MANTENIMIENTO MENOR DE EDIFICIOS	9,941.66	-5,141.46	4,800.20	0.00	0.00	4,800.20	0.00
01 01 01 3 5 1 3	CONSERVACION Y MANTENIMIENTO MENOR DE AREAS VERDES	110,875.00	15,201.76	126,076.76	0.00	0.00	126,076.76	128,123.00
01 01 01 3 5 2 0	INSTALACION, REPARACION Y MANTENIMIENTO DE MOBILIARIO Y EQUIPO DE ADMINISTRACION, EDUCACIONAL Y RECREATIVO	0.00	1,856.00	1,856.00	0.00	0.00	1,856.00	10,376.43
01 01 01 3 5 2 1	MANTENIMIENTO DE MOBILIARIO Y EQUIPO DE ADMINISTRACION INCLUYE SEGURO	0.00	1,856.00	1,856.00	0.00	0.00	1,856.00	10,376.43
01 01 01 3 5 7 0	INSTALACION, REPARACION Y MANTENIMIENTO DE MAQUINARIA, OTROS EQUIPOS Y HERRAMIENTA	88,558.32	252,942.95	341,501.27	0.00	0.00	341,501.27	41,831.21
01 01 01 3 5 7 1	REPARACION Y MANTENIMIENTO DE MAQUINARIA	8,816.66	1,343.19	10,159.85	0.00	0.00	10,159.85	9,975.00
01 01 01 3 5 7 2	REPARACION Y MANTENIMIENTO DE VEHICULOS	79,741.66	251,599.76	331,341.42	0.00	0.00	331,341.42	31,856.21
01 01 01 3 7 0 0	SERVICIOS DE TRASLADO Y VIATICOS	0.00	0.00	0.00	0.00	0.00	0.00	0.00
01 01 01 3 7 8 0	SERVICIOS INTEGRALES DE TRASLADO Y VIATICOS	0.00	0.00	0.00	0.00	0.00	0.00	0.00
01 01 01 3 7 8 1	OTROS SERVICIOS INTEGRALES DE TRASLADO Y VIATICOS	0.00	0.00	0.00	0.00	0.00	0.00	0.00
01 01 01 3 8 0 0	SERVICIOS OFICIALES	46,843.33	8,864.41	55,707.74	0.00	0.00	55,707.74	43,269.11
01 01 01 3 8 2 0	GASTOS DE ORDEN SOCIAL Y CULTURAL	32,053.33	22,065.41	54,118.74	0.00	0.00	54,118.74	43,269.11
01 01 01 3 8 2 2	GASTOS POR CELEBRACION DE ACTOS DE ORDEN SOCIAL	32,053.33	22,065.41	54,118.74	0.00	0.00	54,118.74	43,269.11
01 01 01 3 8 4 0	EXPOSICIONES	14,790.00	-13,201.00	1,589.00	0.00	0.00	1,589.00	0.00
01 01 01 3 8 4 1	INSTALACION Y SOSTENIMIENTO DE EXPOSICIONES	14,790.00	-13,201.00	1,589.00	0.00	0.00	1,589.00	0.00
01 01 01 3 9 0 0	OTROS SERVICIOS GENERALES	15,470.59	-7,599.25	7,871.34	0.00	0.00	7,871.34	7,871.34
01 01 01 3 9 9 0	OTROS SERVICIOS GENERALES	15,470.59	-7,599.25	7,871.34	0.00	0.00	7,871.34	7,871.34
01 01 01 3 9 9 1	OTROS SERVICIOS GENERALES	15,470.59	-7,599.25	7,871.34	0.00	0.00	7,871.34	7,871.34
01 01 01 4 0 0 0	TRANSFERENCIAS, ASIGNACIONES, SUBSIDIOS Y OTRAS AYUDAS	1,512,067.18	-190,945.95	1,321,121.23	0.00	0.00	1,321,121.23	1,321,121.23
01 01 01 4 2 0 0	TRANSFERENCIAS AL RESTO DEL SECTOR PUBLICO	676,551.63	-27,441.69	649,109.94	0.00	0.00	649,109.94	649,109.94




MUNICIPIO DE COQUIMATLAN, COL.
Sistema Integral de Contabilidad Gubernamental
ESTADO ANALITICO DEL EJERCICIO DEL PRESUPUESTO DE EGRESOS

DEL 1 DE ABRIL AL 30 DE ABRIL DE 2023

Análisis por: Fuente de Financiamiento -- Objeto del Gasto

Clave Presupuestaria	Descripción	Apr	Abr-Ab	AvR	PrM	DpC	Dev	Pag	SEje
FF-OF-RF-Cap-Con-PGen-PEsp		Abr-Ab	Abr-Ab	Abr-Ab	Abr-Ab	Abr-Ab	Abr-Ab	Abr-Ab	Abr-Ab
01 01 01 4 2 4 0	TRANSFERENCIAS OTORGADAS A ENTIDADES FEDERATIVAS Y MUNICIPIOS	676,551.63	-27,441.69	649,109.94	0.00	649,109.94	649,109.94	649,109.94	0.00
01 01 01 4 4 0 0	AYUDAS SOCIALES	34,266.66	19,433.34	53,700.00	0.00	53,700.00	53,700.00	53,700.00	0.00
01 01 01 4 4 1 0	AYUDAS SOCIALES A PERSONAS	16,666.66	19,433.34	36,100.00	0.00	36,100.00	36,100.00	36,100.00	0.00
01 01 01 4 4 7 0	AYUDAS SOCIALES A ENTIDADES DE INTERÉS PÚBLICO	17,600.00	0.00	17,600.00	0.00	17,600.00	17,600.00	17,600.00	0.00
01 01 01 4 5 0 0	PENSIONES Y JUBILACIONES	801,248.89	-182,937.60	618,311.29	0.00	618,311.29	618,311.29	618,311.29	0.00
01 01 01 4 5 2 0	JUBILACIONES	801,248.89	-182,937.60	618,311.29	0.00	618,311.29	618,311.29	618,311.29	0.00
01 01 01 5 0 0 0	BIENES MUEBLES, INMUEBLES E INTANGIBLES	4,333.33	-4,333.33	0.00	0.00	0.00	0.00	0.00	0.00
01 01 01 5 1 0 0	MOBILIARIO Y EQUIPO DE ADMINISTRACION	4,333.33	-4,333.33	0.00	0.00	0.00	0.00	0.00	0.00
01 01 01 5 1 9 0	OTROS MOBILIARIOS Y EQUIPOS DE ADMINISTRACIÓN	4,333.33	-4,333.33	0.00	0.00	0.00	0.00	0.00	0.00
01 01 01 9 0 0 0	DEUDA PUBLICA	33,831.41	25,114.49	58,945.90	-67,264.80	126,210.70	126,210.70	126,210.70	-67,264.80
01 01 01 9 1 0 0	AMORTIZACIÓN DE LA DEUDA PUBLICA	63,430.67	6,116.58	69,547.25	0.00	69,547.25	69,547.25	69,547.25	0.00
01 01 01 9 1 1 0	AMORTIZACIÓN DE LA DEUDA INTERNA CON INSTITUCIONES DE CRÉDITO	63,430.67	6,116.58	69,547.25	0.00	69,547.25	69,547.25	69,547.25	0.00
01 01 01 9 1 1 3	PRESTAMO BANOBRAS CREDITO NO. 7178	44,567.28	4,299.39	48,866.67	0.00	48,866.67	48,866.67	48,866.67	0.00
01 01 01 9 1 1 4	PRESTAMO BANOBRAS CREDITO NO. 7211	18,863.39	1,817.19	20,680.58	0.00	20,680.58	20,680.58	20,680.58	0.00
01 01 01 9 2 0 0	INTERESES DE LA DEUDA PUBLICA	37,665.54	18,997.91	56,663.45	0.00	56,663.45	56,663.45	56,663.45	0.00
01 01 01 9 2 1 0	INTERESES DE LA DEUDA INTERNA CON INSTITUCIONES DE CRÉDITO	37,665.54	18,997.91	56,663.45	0.00	56,663.45	56,663.45	56,663.45	0.00
01 01 01 9 4 0 0	GASTOS DE LA DEUDA PUBLICA	-67,264.80	0.00	-67,264.80	-67,264.80	0.00	0.00	0.00	-67,264.80
01 01 01 9 4 2 0	GASTOS DE LA DEUDA PÚBLICA EXTERNA	-67,264.80	0.00	-67,264.80	-67,264.80	0.00	0.00	0.00	-67,264.80
02	ETIQUETADO	2,865,524.15	-164,278.19	2,701,245.96	0.00	1,967,005.75	1,460,757.39	1,460,757.39	734,240.21
02 05	RECURSOS FEDERALES	2,865,524.15	-164,278.19	2,701,245.96	0.00	1,967,005.75	1,460,757.39	1,460,757.39	734,240.21
02 05 01	FONDO DE INFRAESTRUCTURA SOCIAL MUNICIPAL	1,500,000.00	-451,085.42	1,048,914.58	0.00	314,674.37	0.00	314,674.37	0.00
02 05 01 6 0 0 0	INVERSION PUBLICA	1,500,000.00	-451,085.42	1,048,914.58	0.00	314,674.37	0.00	314,674.37	0.00
02 05 01 6 2 0 0	OBRA PUBLICA EN BIENES PROPIOS	1,500,000.00	-1,500,000.00	0.00	0.00	0.00	0.00	0.00	0.00
02 05 01 6 2 4 0	DIVISIÓN DE TERRENOS Y CONSTRUCCIÓN DE OBRAS DE URBANIZACIÓN	1,500,000.00	-1,500,000.00	0.00	0.00	0.00	0.00	0.00	0.00
02 05 01 6 2 4 7	CONSTRUCCIÓN DE OTRAS OBRAS DE URBANIZACIÓN	1,500,000.00	-1,500,000.00	0.00	0.00	0.00	0.00	0.00	0.00
02 05 01 6 3 0 0	PROYECTOS PRODUCTIVOS Y ACCIONES DE FOMENTO	0.00	1,048,914.58	1,048,914.58	0.00	314,674.37	0.00	314,674.37	0.00
02 05 01 6 3 2 0	EJECUCIÓN DE PROYECTOS PRODUCTIVOS NO INCLUIDOS EN CONCEPTOS ANTERIORES DE ESTE CAPÍTULO	0.00	1,048,914.58	1,048,914.58	0.00	314,674.37	0.00	314,674.37	0.00
02 05 02	FONDO DE FORTALECIMIENTO SOCIAL	1,365,524.15	286,807.23	1,652,331.38	0.00	1,652,331.38	1,460,757.39	1,460,757.39	0.00




MUNICIPIO DE COQUIMATLAN, COL.
Sistema Integral de Contabilidad Gubernamental
ESTADO ANALITICO DEL EJERCICIO DEL PRESUPUESTO DE EGRESOS

DEL 1 DE ABRIL AL 30 DE ABRIL DE 2023

Análisis por: Fuente de Financiamiento -- Objeto del Gasto

Clave Presupuestaria	Descripción	Apr	Abr	Abr-Ab	AyR	Abr-Ab	PtM	Abr-Ab	DpC	Abr-Ab	Dev	Abr-Ab	Pag	Abr-Ab	SEje	Abr-Ab
FF-OF-RF-Cap-Com-PGen-PEsp																
	MUNICIPAL															
02 05 02 1 0 0 0	SERVICIOS PERSONALES		884,111.19		290,542.03		1,174,653.22		0.00		1,174,653.22		995,293.54		0.00	
02 05 02 1 1 0 0	REMUNERACIONES AL PERSONAL DE CARACTER PERMANENTE		641,385.66		-4,657.51		636,728.15		0.00		636,728.15		636,728.15		0.00	
02 05 02 1 1 3 0	SUELDOS BASE AL PERSONAL PERMANENTE		641,385.66		-4,657.51		636,728.15		0.00		636,728.15		636,728.15		0.00	
02 05 02 1 1 3 1	SUELDO		620,732.70		-6,094.80		614,637.90		0.00		614,637.90		614,637.90		0.00	
02 05 02 1 1 3 3	QUINQUENIOS		20,652.96		1,437.29		22,090.25		0.00		22,090.25		22,090.25		0.00	
02 05 02 1 3 0 0	REMUNERACIONES ADICIONALES Y ESPECIALES		91,744.58		-10,461.48		81,283.10		0.00		81,283.10		81,283.10		0.00	
02 05 02 1 3 2 0	PRIMAS DE VACACIONES, DOMINICAL Y GRATIFICACION DE FIN DE AÑO		0.00		7,000.00		7,000.00		0.00		7,000.00		7,000.00		0.00	
02 05 02 1 3 2 1	PRIMA VACACIONAL		0.00		7,000.00		7,000.00		0.00		7,000.00		7,000.00		0.00	
02 05 02 1 3 2 4	PRIMA DE ANTIGÜEDAD		0.00		0.00		0.00		0.00		0.00		0.00		0.00	
02 05 02 1 3 2 5	AGUINALDO		0.00		0.00		0.00		0.00		0.00		0.00		0.00	
02 05 02 1 3 2 6	CANASTA NAVIDEÑA		0.00		0.00		0.00		0.00		0.00		0.00		0.00	
02 05 02 1 3 2 7	CUESTA ENERO		0.00		0.00		0.00		0.00		0.00		0.00		0.00	
02 05 02 1 3 2 9	AYUDA FIN DE AÑO		0.00		0.00		0.00		0.00		0.00		0.00		0.00	
02 05 02 1 3 2 10	BONO DIA DEL POLICIA		0.00		0.00		0.00		0.00		0.00		0.00		0.00	
02 05 02 1 3 4 0	COMPENSACIONES		91,744.58		-17,461.48		74,283.10		0.00		74,283.10		74,283.10		0.00	
02 05 02 1 3 4 1	COMPENSACIONES		91,744.58		-17,461.48		74,283.10		0.00		74,283.10		74,283.10		0.00	
02 05 02 1 4 0 0	SEGURIDAD SOCIAL		73,331.95		330,212.23		403,544.18		0.00		403,544.18		224,184.50		0.00	
02 05 02 1 4 1 0	APORTACIONES DE SEGURIDAD SOCIAL		73,331.95		330,212.23		403,544.18		0.00		403,544.18		224,184.50		0.00	
02 05 02 1 4 1 1	CUOTAS AL IMSS		73,331.95		330,212.23		403,544.18		0.00		403,544.18		224,184.50		0.00	
02 05 02 1 5 0 0	OTRAS PRESTACIONES SOCIALES Y ECONOMICAS		77,649.00		-24,551.21		53,097.79		0.00		53,097.79		53,097.79		0.00	
02 05 02 1 5 4 0	PRESTACIONES CONTRACTUALES		77,649.00		-24,551.21		53,097.79		0.00		53,097.79		53,097.79		0.00	
02 05 02 1 5 4 32	BONO DIA DE LA MADRE		0.00		0.00		0.00		0.00		0.00		0.00		0.00	
02 05 02 1 5 4 35	BONO DIA DEL PADRE		0.00		0.00		0.00		0.00		0.00		0.00		0.00	
02 05 02 1 5 4 46	CANASTA BÁSICA		77,649.00		-24,551.21		53,097.79		0.00		53,097.79		53,097.79		0.00	
02 05 02 2 0 0 0	MATERIALES Y SUMINISTROS		157,950.00		8,903.09		166,853.09		0.00		166,853.09		161,598.99		0.00	
02 05 02 2 1 0 0	MATERIALES DE ADMINISTRACION, EMISION DE DOCUMENTOS Y ARTICULOS OFICIALES		4,700.00		-1,448.29		3,251.71		0.00		3,251.71		0.00		0.00	
02 05 02 2 1 1 0	MATERIALES, ÚTILES Y EQUIPOS MENORES DE OFICINA		4,700.00		-1,448.29		3,251.71		0.00		3,251.71		0.00		0.00	
02 05 02 2 1 1 1	MATERIAL Y ÚTILES DE OFICINA		4,700.00		-1,448.29		3,251.71		0.00		3,251.71		0.00		0.00	
02 05 02 2 6 0 0	COMBUSTIBLES, LUBRICANTES Y ADITIVOS		148,000.00		13,852.38		161,852.38		0.00		161,852.38		159,849.99		0.00	
02 05 02 2 6 1 0	COMBUSTIBLES, LUBRICANTES Y ADITIVOS		148,000.00		13,852.38		161,852.38		0.00		161,852.38		159,849.99		0.00	
02 05 02 2 6 1 1	GASOLINA		148,000.00		13,852.38		161,852.38		0.00		161,852.38		159,849.99		0.00	
02 05 02 2 7 0 0	VESTUARIO, BLANCOS, PRENDAS DE PROTECCION Y ARTICULOS DEPORTIVOS		0.00		0.00		0.00		0.00		0.00		0.00		0.00	




MUNICIPIO DE COQUIMATLAN, COL.
Sistema Integral de Contabilidad Gubernamental
ESTADO ANALITICO DEL EJERCICIO DEL PRESUPUESTO DE EGRESOS

DEL 1 DE ABRIL AL 30 DE ABRIL DE 2023

Análisis por: Fuente de Financiamiento -- Objeto del Gasto

Clave Presupuestaria	Descripción	Apr	Abr-Abr	AyR	PrM	DpC	Dev	Pag	SEje
FF-OF-RF-Cap-Con-PGen-PEsp		Abr	Abr-Abr	AyR	PrM	DpC	Dev	Pag	SEje
02 05 02 2 7 1 0	VESTUARIO Y UNIFORMES	0.00	0.00	0.00	0.00	0.00	0.00	0.00	0.00
02 05 02 2 7 1 1	UNIFORMES	0.00	0.00	0.00	0.00	0.00	0.00	0.00	0.00
02 05 02 2 8 0 0	MATERIALES Y SUMINISTROS PARA SEGURIDAD	5,250.00	-3,501.00	1,749.00	1,749.00	0.00	1,749.00	1,749.00	0.00
02 05 02 2 8 2 0	MATERIALES DE SEGURIDAD PÚBLICA	5,250.00	-3,501.00	1,749.00	1,749.00	0.00	1,749.00	1,749.00	0.00
02 05 02 2 8 2 2	OTROS MATERIALES DE SEGURIDAD PÚBLICA	5,250.00	-3,501.00	1,749.00	1,749.00	0.00	1,749.00	1,749.00	0.00
02 05 02 3 0 0 0	SERVICIOS GENERALES	323,462.96	-15,547.29	307,915.67	307,915.67	0.00	307,915.67	300,955.46	0.00
02 05 02 3 1 0 0	SERVICIOS BÁSICOS	292,546.30	-15,544.19	277,002.11	277,002.11	0.00	277,002.11	276,253.11	0.00
02 05 02 3 1 1 0	ENERGÍA ELÉCTRICA	196,212.97	50,768.04	246,981.01	246,981.01	0.00	246,981.01	246,981.01	0.00
02 05 02 3 1 1 2	ENERGÍA ELÉCTRICA DE ALUMBRADO PÚBLICO	196,212.97	50,768.04	246,981.01	246,981.01	0.00	246,981.01	246,981.01	0.00
02 05 02 3 1 4 0	TELEFONÍA TRADICIONAL	8,000.00	-871.00	7,129.00	7,129.00	0.00	7,129.00	6,380.00	0.00
02 05 02 3 1 4 1	SERVICIO TELEFÓNICO CONVENCIONAL	8,000.00	-871.00	7,129.00	7,129.00	0.00	7,129.00	6,380.00	0.00
02 05 02 3 1 7 0	SERVICIOS DE ACCESO A INTERNET REDES Y PROCESAMIENTO DE INFORMACIÓN	83,333.33	-60,441.23	22,892.10	22,892.10	0.00	22,892.10	22,892.10	0.00
02 05 02 3 1 7 5	MANEJO Y ADMINISTRACIÓN DE SERVIDORES	83,333.33	-60,441.23	22,892.10	22,892.10	0.00	22,892.10	22,892.10	0.00
02 05 02 3 1 9 0	SERVICIOS INTEGRALES Y OTROS SERVICIOS	5,000.00	-5,000.00	0.00	0.00	0.00	0.00	0.00	0.00
02 05 02 3 1 9 3	SERVICIOS DE RADIOCOMUNICACIÓN	5,000.00	-5,000.00	0.00	0.00	0.00	0.00	0.00	0.00
02 05 02 3 5 0 0	SERVICIOS DE INSTALACION, REPARACION, MANTENIMIENTO Y CONSERVACION	25,916.66	4,996.90	30,913.56	30,913.56	0.00	30,913.56	24,702.35	0.00
02 05 02 3 5 2 0	INSTALACIÓN, REPARACIÓN Y MANTENIMIENTO DE MOBILIARIO Y EQUIPO DE ADMINISTRACIÓN, EDUCACIONAL Y RECREATIVO	916.66	-916.66	0.00	0.00	0.00	0.00	3,248.00	0.00
02 05 02 3 5 2 1	MANTENIMIENTO DE MOBILIARIO Y EQUIPO DE ADMINISTRACIÓN INCLUYE SEGURO	916.66	-916.66	0.00	0.00	0.00	0.00	3,248.00	0.00
02 05 02 3 5 7 0	INSTALACIÓN, REPARACIÓN Y MANTENIMIENTO DE MAQUINARIA, OTROS EQUIPOS Y HERRAMIENTA	25,000.00	5,913.56	30,913.56	30,913.56	0.00	30,913.56	21,454.35	0.00
02 05 02 3 5 7 2	REPARACIÓN Y MANTENIMIENTO DE VEHÍCULOS	25,000.00	5,913.56	30,913.56	30,913.56	0.00	30,913.56	21,454.35	0.00
02 05 02 3 8 0 0	SERVICIOS OFICIALES	5,000.00	-5,000.00	0.00	0.00	0.00	0.00	0.00	0.00
02 05 02 3 8 2 0	GASTOS DE ORDEN SOCIAL Y CULTURAL	5,000.00	-5,000.00	0.00	0.00	0.00	0.00	0.00	0.00
02 05 02 3 8 2 3	GASTOS POR CELEBRACIÓN DE ACTOS DE ORDEN CULTURAL	5,000.00	-5,000.00	0.00	0.00	0.00	0.00	0.00	0.00
02 05 02 3 9 0 0	OTROS SERVICIOS GENERALES	0.00	0.00	0.00	0.00	0.00	0.00	0.00	0.00
02 05 02 3 9 9 0	OTROS SERVICIOS GENERALES	0.00	0.00	0.00	0.00	0.00	0.00	0.00	0.00
02 05 02 3 9 9 1	OTROS SERVICIOS GENERALES	0.00	0.00	0.00	0.00	0.00	0.00	0.00	0.00
02 05 02 5 0 0 0	BIENES MUEBLES, INMUEBLES E INTANGIBLES	0.00	2,909.40	2,909.40	2,909.40	0.00	2,909.40	2,909.40	0.00
02 05 02 5 1 0 0	MOBILIARIO Y EQUIPO DE ADMINISTRACION	0.00	2,909.40	2,909.40	2,909.40	0.00	2,909.40	2,909.40	0.00
02 05 02 5 1 9 0	OTROS MOBILIARIOS Y EQUIPOS DE ADMINISTRACIÓN	0.00	2,909.40	2,909.40	2,909.40	0.00	2,909.40	2,909.40	0.00




MUNICIPIO DE COQUIMATLAN, COL.
Sistema Integral de Contabilidad Gubernamental
ESTADO ANALITICO DEL EJERCICIO DEL PRESUPUESTO DE EGRESOS

DEL 1 DE ENERO AL 30 DE ABRIL DE 2023

Análisis por: Fuente de Financiamiento -- Objeto del Gasto

Clave Presupuestaria	Descripción	Apr	Ene-Abr	AyR	Ene-Abr	PrM	Ene-Abr	DpC	Ene-Abr	Dev	Ene-Abr	Pag	Ene-Abr	SEje	Ene- Abr
FF-OF-RF-Cap-Con-PGen-PEsp															
01	NO ETIQUETADO		27,466,486.55	-3,480,345.05	23,986,141.50	8.32	23,986,133.18	8.32	23,986,133.18	0.00	7,487,910.25	23,001,577.31	8.32	8.32	8.32
01 01	RECURSOS FISCALES		27,466,486.55	-3,480,345.05	23,986,141.50	8.32	23,986,133.18	8.32	23,986,133.18	0.00	7,487,910.25	23,001,577.31	8.32	8.32	8.32
01 01 01	RECURSOS PROPIOS		27,466,486.55	-3,480,345.05	23,986,141.50	8.32	23,986,133.18	8.32	23,986,133.18	0.00	7,487,910.25	23,001,577.31	8.32	8.32	8.32
01 01 01 1	SERVICIOS PERSONALES		16,408,112.95	-2,045,571.43	14,362,541.52	0.00	14,362,541.52	0.00	14,362,541.52	0.00	7,487,910.25	14,097,844.41	0.00	0.00	0.00
01 01 01 1 1	REMUNERACIONES AL PERSONAL DE CARACTER PERMANENTE		7,953,387.90	-465,477.65	7,487,910.25	0.00	7,487,910.25	0.00	7,487,910.25	0.00	7,487,910.25	7,487,910.25	0.00	0.00	0.00
01 01 01 1 1 2	HABERES		398,466.64	-398,466.64	0.00	0.00	0.00	0.00	0.00	0.00	0.00	0.00	0.00	0.00	0.00
01 01 01 1 1 3	SUELDOS BASE AL PERSONAL PERMANENTE		7,554,921.26	-67,011.01	7,487,910.25	0.00	7,487,910.25	0.00	7,487,910.25	0.00	7,487,910.25	7,487,910.25	0.00	0.00	0.00
01 01 01 1 1 3 1	SUELDO		5,332,996.57	19,820.21	5,352,816.78	0.00	5,352,816.78	0.00	5,352,816.78	0.00	5,352,816.78	5,352,816.78	0.00	0.00	0.00
01 01 01 1 1 3 2	SOBRE SUELDO		1,618,374.09	-54,499.14	1,563,874.95	0.00	1,563,874.95	0.00	1,563,874.95	0.00	1,563,874.95	1,563,874.95	0.00	0.00	0.00
01 01 01 1 1 3 3	QUINQUENIOS		603,550.60	-32,332.08	571,218.52	0.00	571,218.52	0.00	571,218.52	0.00	571,218.52	571,218.52	0.00	0.00	0.00
01 01 01 1 3	REMUNERACIONES ADICIONALES Y ESPECIALES		930,782.50	155,163.77	1,085,946.27	0.00	1,085,946.27	0.00	1,085,946.27	0.00	1,085,946.27	1,085,946.27	0.00	0.00	0.00
01 01 01 1 3 1	PRIMAS POR AÑOS DE SERVICIOS EFECTIVOS PRESTADOS		0.00	183,957.41	183,957.41	0.00	183,957.41	0.00	183,957.41	0.00	183,957.41	183,957.41	0.00	0.00	0.00
01 01 01 1 3 2	PRIMAS DE VACACIONES, DOMINICAL Y GRATIFICACIÓN DE FIN DE AÑO		28,000.00	33,349.22	61,349.22	0.00	61,349.22	0.00	61,349.22	0.00	61,349.22	61,349.22	0.00	0.00	0.00
01 01 01 1 3 2 1	PRIMA VACACIONAL		0.00	0.00	0.00	0.00	0.00	0.00	0.00	0.00	0.00	0.00	0.00	0.00	0.00
01 01 01 1 3 2 3	PRIMA DE RIESGO		28,000.00	4,000.00	32,000.00	0.00	32,000.00	0.00	32,000.00	0.00	32,000.00	32,000.00	0.00	0.00	0.00
01 01 01 1 3 2 5	AGUINALDO		0.00	29,349.22	29,349.22	0.00	29,349.22	0.00	29,349.22	0.00	29,349.22	29,349.22	0.00	0.00	0.00
01 01 01 1 3 2 6	CANASTA NAVIDEÑA		0.00	0.00	0.00	0.00	0.00	0.00	0.00	0.00	0.00	0.00	0.00	0.00	0.00
01 01 01 1 3 2 7	CUESTA ENERO		0.00	0.00	0.00	0.00	0.00	0.00	0.00	0.00	0.00	0.00	0.00	0.00	0.00
01 01 01 1 3 2 9	AYUDA FIN DE AÑO		0.00	0.00	0.00	0.00	0.00	0.00	0.00	0.00	0.00	0.00	0.00	0.00	0.00
01 01 01 1 3 4	COMPENSACIONES		902,782.50	-62,142.86	840,639.64	0.00	840,639.64	0.00	840,639.64	0.00	840,639.64	840,639.64	0.00	0.00	0.00
01 01 01 1 3 4 1	COMPENSACIONES		902,782.50	-62,142.86	840,639.64	0.00	840,639.64	0.00	840,639.64	0.00	840,639.64	840,639.64	0.00	0.00	0.00
01 01 01 1 3 4 2	ESTÍMULOS ESPECIALES		0.00	0.00	0.00	0.00	0.00	0.00	0.00	0.00	0.00	0.00	0.00	0.00	0.00
01 01 01 1 4	SEGURIDAD SOCIAL		1,320,947.96	-539,452.42	781,495.54	0.00	781,495.54	0.00	781,495.54	0.00	781,495.54	781,495.54	0.00	0.00	0.00
01 01 01 1 4 1	APORTACIONES DE SEGURIDAD SOCIAL		1,320,947.96	-539,452.42	781,495.54	0.00	781,495.54	0.00	781,495.54	0.00	781,495.54	781,495.54	0.00	0.00	0.00
01 01 01 1 4 1 1	CUOTAS AL IMSS		1,146,885.68	-524,499.18	622,386.50	0.00	622,386.50	0.00	622,386.50	0.00	622,386.50	622,386.50	0.00	0.00	0.00
01 01 01 1 4 1 2	PREVISIÓN SOCIAL MÚLTIPLE		174,062.28	-14,953.24	159,109.04	0.00	159,109.04	0.00	159,109.04	0.00	159,109.04	159,109.04	0.00	0.00	0.00
01 01 01 1 5	OTRAS PRESTACIONES SOCIALES Y ECONOMICAS		5,523,919.07	-1,195,805.13	4,328,113.94	0.00	4,328,113.94	0.00	4,328,113.94	0.00	4,328,113.94	4,063,416.83	0.00	0.00	0.00
01 01 01 1 5 1	CUOTAS PARA EL FONDO DE AHORRO Y FONDO DE TRABAJO		3,087,188.92	-545,003.32	2,542,185.60	0.00	2,542,185.60	0.00	2,542,185.60	0.00	2,542,185.60	2,277,488.49	0.00	0.00	0.00
01 01 01 1 5 1 1	FONDO DE AHORRO		186,881.52	-4,096.42	182,785.10	0.00	182,785.10	0.00	182,785.10	0.00	182,785.10	182,785.10	0.00	0.00	0.00
01 01 01 1 5 1 2	FONDO DE PENSIONES		2,800,307.40	-830,186.75	1,970,120.65	0.00	1,970,120.65	0.00	1,970,120.65	0.00	1,970,120.65	1,705,423.54	0.00	0.00	0.00
01 01 01 1 5 1 3	LAUDOS		100,000.00	289,279.85	389,279.85	0.00	389,279.85	0.00	389,279.85	0.00	389,279.85	389,279.85	0.00	0.00	0.00
01 01 01 1 5 4	PRESTACIONES CONTRACTUALES		2,436,730.15	-650,801.81	1,785,928.34	0.00	1,785,928.34	0.00	1,785,928.34	0.00	1,785,928.34	1,785,928.34	0.00	0.00	0.00
01 01 01 1 5 4 3	APOYO PARA ADQUISICIÓN DE LENTES		0.00	1,350.10	1,350.10	0.00	1,350.10	0.00	1,350.10	0.00	1,350.10	1,350.10	0.00	0.00	0.00




MUNICIPIO DE COQUIMATLAN, COL.
Sistema Integral de Contabilidad Gubernamental
ESTADO ANALITICO DEL EJERCICIO DEL PRESUPUESTO DE EGRESOS

DEL 1 DE ENERO AL 30 DE ABRIL DE 2023

Análisis por: Fuente de Financiamiento -- Objeto del Gasto

Clave Presupuestaria	Descripción	Apr	Ene-Abr	AyR	Ene-Abr	PrM	Ene-Abr	DpC	Ene-Abr	Dev	Ene-Abr	Pag	Ene-Abr	SEje	Ene-Abr
FF-OF-RF-Cap-Con-PGen-PEsp															
01 01 01 1 5 4 9	AYUDA DE TRANSPORTE	359,568.04	-68,369.32	291,198.72	0.00	291,198.72	0.00	0.00	291,198.72	291,198.72	291,198.72	291,198.72	291,198.72	0.00	0.00
01 01 01 1 5 4 10	AYUDA PARA RENTA	266,212.50	-22,867.70	243,344.80	0.00	243,344.80	0.00	0.00	243,344.80	243,344.80	243,344.80	243,344.80	243,344.80	0.00	0.00
01 01 01 1 5 4 13	AYUDA PARA ÚTILES ESCOLARES	0.00	0.00	0.00	0.00	0.00	0.00	0.00	0.00	0.00	0.00	0.00	0.00	0.00	0.00
01 01 01 1 5 4 16	BECA MÉDICA ANUAL	800.00	13,800.00	13,800.00	0.00	13,800.00	0.00	0.00	13,800.00	13,800.00	13,800.00	13,800.00	13,800.00	0.00	0.00
01 01 01 1 5 4 17	BECAS	102,853.64	29,448.34	132,301.98	0.00	132,301.98	0.00	0.00	132,301.98	132,301.98	132,301.98	132,301.98	132,301.98	0.00	0.00
01 01 01 1 5 4 24	BONO DE ASISTENCIA PERFECTA	462,934.77	30,269.31	493,204.08	0.00	493,204.08	0.00	0.00	493,204.08	493,204.08	493,204.08	493,204.08	493,204.08	0.00	0.00
01 01 01 1 5 4 25	BONO DE CUMPLEAÑOS	14,700.00	4,200.00	18,900.00	0.00	18,900.00	0.00	0.00	18,900.00	18,900.00	18,900.00	18,900.00	18,900.00	0.00	0.00
01 01 01 1 5 4 29	BONO DE LA SECRETARÍA	0.00	0.00	0.00	0.00	0.00	0.00	0.00	0.00	0.00	0.00	0.00	0.00	0.00	0.00
01 01 01 1 5 4 31	BONO DEL BURÓCRATA	0.00	0.00	0.00	0.00	0.00	0.00	0.00	0.00	0.00	0.00	0.00	0.00	0.00	0.00
01 01 01 1 5 4 32	BONO DÍA DE LA MADRE	0.00	0.00	0.00	0.00	0.00	0.00	0.00	0.00	0.00	0.00	0.00	0.00	0.00	0.00
01 01 01 1 5 4 34	BONO DÍA DEL BIBLIOTECARIO	0.00	0.00	0.00	0.00	0.00	0.00	0.00	0.00	0.00	0.00	0.00	0.00	0.00	0.00
01 01 01 1 5 4 35	BONO DÍA DEL PADRE	0.00	0.00	0.00	0.00	0.00	0.00	0.00	0.00	0.00	0.00	0.00	0.00	0.00	0.00
01 01 01 1 5 4 36	BONO ECONÓMICO PARA LA FERIA	0.00	0.00	0.00	0.00	0.00	0.00	0.00	0.00	0.00	0.00	0.00	0.00	0.00	0.00
01 01 01 1 5 4 39	BONO EXTRAORDINARIO ANUAL	6,440.72	104,661.70	111,102.42	0.00	111,102.42	0.00	0.00	111,102.42	111,102.42	111,102.42	111,102.42	111,102.42	0.00	0.00
01 01 01 1 5 4 40	BONO PARA CAPACITACIÓN	0.00	0.00	0.00	0.00	0.00	0.00	0.00	0.00	0.00	0.00	0.00	0.00	0.00	0.00
01 01 01 1 5 4 41	BONO PERSONAL DE CAMPO	0.00	0.00	0.00	0.00	0.00	0.00	0.00	0.00	0.00	0.00	0.00	0.00	0.00	0.00
01 01 01 1 5 4 42	BONO PRODUCTIVIDAD	387,087.30	-387,087.30	0.00	0.00	0.00	0.00	0.00	0.00	0.00	0.00	0.00	0.00	0.00	0.00
01 01 01 1 5 4 44	BONO SINDICAL	310,506.74	-310,506.74	0.00	0.00	0.00	0.00	0.00	0.00	0.00	0.00	0.00	0.00	0.00	0.00
01 01 01 1 5 4 45	BONO NAVIDEÑO	0.00	0.00	0.00	0.00	0.00	0.00	0.00	0.00	0.00	0.00	0.00	0.00	0.00	0.00
01 01 01 1 5 4 46	CANASTA BÁSICA	496,409.27	-42,646.87	453,762.40	0.00	453,762.40	0.00	0.00	453,762.40	453,762.40	453,762.40	453,762.40	453,762.40	0.00	0.00
01 01 01 1 5 4 54	GUARDERÍA	3,201.59	1,600.83	4,802.42	0.00	4,802.42	0.00	0.00	4,802.42	4,802.42	4,802.42	4,802.42	4,802.42	0.00	0.00
01 01 01 1 5 4 58	BONO DE NIVELACION FAMILIAR	26,015.58	-3,854.16	22,161.42	0.00	22,161.42	0.00	0.00	22,161.42	22,161.42	22,161.42	22,161.42	22,161.42	0.00	0.00
01 01 01 1 7 0 0	PAGO DE ESTÍMULOS A SERVIDORES PUBLICOS	679,075.52	0.00	679,075.52	0.00	679,075.52	0.00	0.00	679,075.52	679,075.52	679,075.52	679,075.52	679,075.52	0.00	0.00
01 01 01 1 7 1 0	ESTÍMULOS	679,075.52	0.00	679,075.52	0.00	679,075.52	0.00	0.00	679,075.52	679,075.52	679,075.52	679,075.52	679,075.52	0.00	0.00
01 01 01 1 7 1 2	GASTOS DE REPRESENTACIÓN	679,075.52	0.00	679,075.52	0.00	679,075.52	0.00	0.00	679,075.52	679,075.52	679,075.52	679,075.52	679,075.52	0.00	0.00
01 01 01 2 0 0 0	MATERIALES Y SUMINISTROS	1,167,149.32	-260,816.17	906,333.15	6.00	906,333.15	6.00	6.00	906,333.15	906,333.15	906,333.15	906,333.15	906,333.15	6.00	6.00
01 01 01 2 1 0 0	MATERIALES DE ADMINISTRACION, EMISION DE DOCUMENTOS Y ARTICULOS OFICIALES	147,088.84	-27,321.15	119,767.69	0.00	119,767.69	0.00	0.00	119,767.69	119,767.69	119,767.69	119,767.69	119,767.69	0.00	0.00
01 01 01 2 1 1 0	MATERIALES, ÚTILES Y EQUIPOS MENORES DE OFICINA	147,088.84	-31,588.40	115,500.44	0.00	115,500.44	0.00	0.00	115,500.44	115,500.44	115,500.44	115,500.44	115,500.44	0.00	0.00
01 01 01 2 1 1 1	MATERIAL Y ÚTILES DE OFICINA	72,242.62	-30,053.74	42,188.88	0.00	42,188.88	0.00	0.00	42,188.88	42,188.88	42,188.88	42,188.88	42,188.88	0.00	0.00
01 01 01 2 1 1 2	MATERIAL DE LIMPIEZA	20,833.32	4,561.76	25,395.08	0.00	25,395.08	0.00	0.00	25,395.08	25,395.08	25,395.08	25,395.08	25,395.08	0.00	0.00
01 01 01 2 1 1 3	MATERIAL DE IMPRESIÓN Y REPRODUCCIÓN	10,000.00	-3,825.24	6,174.76	0.00	6,174.76	0.00	0.00	6,174.76	6,174.76	6,174.76	6,174.76	6,174.76	0.00	0.00
01 01 01 2 1 1 4	MATERIAL Y ÚTILES DE IMPRESIÓN	44,012.90	-2,271.18	41,741.72	0.00	41,741.72	0.00	0.00	41,741.72	41,741.72	41,741.72	41,741.72	41,741.72	0.00	0.00
01 01 01 2 1 5 0	MATERIAL IMPRESO E INFORMACIÓN DIGITAL	0.00	4,267.25	4,267.25	0.00	4,267.25	0.00	0.00	4,267.25	4,267.25	4,267.25	4,267.25	4,267.25	0.00	0.00
01 01 01 2 1 5 1	MATERIAL IMPRESO.	0.00	4,267.25	4,267.25	0.00	4,267.25	0.00	0.00	4,267.25	4,267.25	4,267.25	4,267.25	4,267.25	0.00	0.00
01 01 01 2 4 0 0	MATERIALES Y ARTICULOS DE CONSTRUCCION Y	22,984.51	32,098.43	55,082.94	0.00	55,082.94	0.00	0.00	55,082.94	55,082.94	55,082.94	55,082.94	55,082.94	0.00	0.00




MUNICIPIO DE COQUIMATLAN, COL.
Sistema Integral de Contabilidad Gubernamental
ESTADO ANALITICO DEL EJERCICIO DEL PRESUPUESTO DE EGRESOS

DEL 1 DE ENERO AL 30 DE ABRIL DE 2023

Análisis por: Fuente de Financiamiento -- Objeto del Gasto

Clave Presupuestaria	Descripción	Apr	Ene-Abr	AyR	Ene-Abr	PrtM	Ene-Abr	DpC	Ene-Abr	Dev	Ene-Abr	Pag	Ene-Abr	SEje	Ene- Abr
FF-OF-RF-Cap-Corri-PGen-PESP															
	DE REPARACION														
01 01 01 2 4 4 0	MADERA Y PRODUCTOS DE MADERA		0.00		4,810.00		4,810.00		0.00		4,810.00		4,810.00		0.00
01 01 01 2 4 4 1	MADERA Y SUS DERIVADOS		0.00		4,810.00		4,810.00		0.00		4,810.00		4,810.00		0.00
01 01 01 2 4 6 0	MATERIAL ELÉCTRICO Y ELECTRÓNICO		17,539.83		22,525.69		40,065.52		0.00		40,065.52		22,136.38		0.00
01 01 01 2 4 6 1	MATERIAL ELÉCTRICO Y ELECTRÓNICO PARA OFICINAS ADMINISTRATIVAS		5,873.19		-544.09		5,329.10		0.00		5,329.10		2,791.33		0.00
01 01 01 2 4 6 2	MATERIAL ELÉCTRICO PARA EL SISTEMA DE ALUMBRADO PÚBLICO		11,666.64		23,069.78		34,736.42		0.00		34,736.42		19,345.05		0.00
01 01 01 2 4 9 0	OTROS MATERIALES Y ARTÍCULOS DE CONSTRUCCIÓN Y REPARACIÓN		5,444.68		4,762.74		10,207.42		0.00		10,207.42		10,207.42		0.00
01 01 01 2 4 9 1	OTROS MATERIALES Y ARTÍCULOS DE CONSTRUCCIÓN Y REPARACIÓN		5,444.68		4,762.74		10,207.42		0.00		10,207.42		10,207.42		0.00
01 01 01 2 5 0 0	PRODUCTOS QUÍMICOS, FARMACEUTICOS Y DE LABORATORIO		10,500.00		-515.06		9,984.94		0.00		9,984.94		9,984.94		0.00
01 01 01 2 5 2 0	FERTILIZANTES, PESTICIDAS Y OTROS AGROQUÍMICOS		0.00		0.00		0.00		0.00		0.00		0.00		0.00
01 01 01 2 5 2 1	HIERBICIDAS Y PLAGUICIDAS.		0.00		0.00		0.00		0.00		0.00		0.00		0.00
01 01 01 2 5 3 0	MEDICINAS Y PRODUCTOS FARMACÉUTICOS		10,500.00		-515.06		9,984.94		0.00		9,984.94		9,984.94		0.00
01 01 01 2 5 3 1	MEDICINAS Y PRODUCTOS FARMACÉUTICOS DE APLICACIÓN HUMANA Y ANIMAL.		10,500.00		-515.06		9,984.94		0.00		9,984.94		9,984.94		0.00
01 01 01 2 6 0 0	COMBUSTIBLES, LUBRICANTES Y ADITIVOS		876,300.00		-191,493.65		684,806.35		6.00		684,806.35		563,871.09		6.00
01 01 01 2 6 1 0	COMBUSTIBLES, LUBRICANTES Y ADITIVOS		876,300.00		-191,493.65		684,806.35		6.00		684,806.35		563,871.09		6.00
01 01 01 2 6 1 1	GASOLINA		876,300.00		-191,493.65		684,806.35		6.00		684,806.35		563,871.09		6.00
01 01 01 2 7 0 0	VESTUARIO, BLANCOS, PRENDAS DE PROTECCIÓN Y ARTÍCULOS DEPORTIVOS		102,122.71		-76,162.72		25,959.99		0.00		25,959.99		22,427.41		0.00
01 01 01 2 7 1 0	VESTUARIO Y UNIFORMES		80,227.92		-62,057.68		18,170.24		0.00		18,170.24		18,170.24		0.00
01 01 01 2 7 1 1	UNIFORMES		80,227.92		-62,057.68		18,170.24		0.00		18,170.24		18,170.24		0.00
01 01 01 2 7 2 0	PRENDAS DE SEGURIDAD Y PROTECCIÓN PERSONAL		5,569.62		-2,611.27		2,958.35		0.00		2,958.35		1,374.57		0.00
01 01 01 2 7 2 1	ROPA Y EQUIPO DE SEGURIDAD		5,569.62		-2,611.27		2,958.35		0.00		2,958.35		1,374.57		0.00
01 01 01 2 7 3 0	ARTÍCULOS DEPORTIVOS		16,325.17		-11,493.77		4,831.40		0.00		4,831.40		2,882.60		0.00
01 01 01 2 7 3 1	BALONES, REDES, TROFEOS, RAQUETAS Y GUANTES		5,000.00		-5,000.00		0.00		0.00		0.00		0.00		0.00
01 01 01 2 7 3 2	OTROS ARTÍCULOS DEPORTIVOS		11,325.17		-6,493.77		4,831.40		0.00		4,831.40		2,882.60		0.00
01 01 01 2 8 0 0	MATERIALES Y SUMINISTROS PARA SEGURIDAD		2,400.00		3,400.00		5,800.00		0.00		5,800.00		5,800.00		0.00
01 01 01 2 8 2 0	MATERIALES DE SEGURIDAD PÚBLICA		2,400.00		3,400.00		5,800.00		0.00		5,800.00		5,800.00		0.00
01 01 01 2 8 2 1	MUNICIONES, ESPOLETAS, CARGAS, GRANADAS, CARTUCHOS Y BALAS.		2,400.00		3,400.00		5,800.00		0.00		5,800.00		5,800.00		0.00
01 01 01 2 9 0 0	HERRAMIENTAS, REFACCIONES Y ACCESORIOS		5,753.26		-822.02		4,931.24		0.00		4,931.24		4,931.24		0.00




MUNICIPIO DE COQUIMATLAN, COL.
Sistema Integral de Contabilidad Gubernamental
ESTADO ANALITICO DEL EJERCICIO DEL PRESUPUESTO DE EGRESOS

DEL 1 DE ENERO AL 30 DE ABRIL DE 2023

Análisis por: Fuente de Financiamiento -- Objeto del Gasto

Clave Presupuestaria	Descripción	Apr	Ene-Abr	AyR	Ene-Abr	PrM	Ene-Abr	DpC	Ene-Abr	Dev	Ene-Abr	Pag	Ene-Abr	SEje	Ene- Abr
FF-OF-RF-Cap-Com-PGen-PEsp															
	MENORES														
01 01 01 2 9 4 0	REFACCIONES Y ACCESORIOS MENORES DE EQUIPO DE COMPUTO Y TECNOLOGIAS DE LA INFORMACION		2,000.00	-445.60		1,554.40		0.00			1,554.40		1,554.40		0.00
01 01 01 2 9 4 1	REFACCIONES Y ACCESORIOS MENORES PARA EQUIPOS DE COMPUTO		2,000.00	-445.60		1,554.40		0.00			1,554.40		1,554.40		0.00
01 01 01 2 9 6 0	REFACCIONES Y ACCESORIOS MENORES DE EQUIPO DE TRANSPORTE		3,753.26	-376.42		3,376.84		0.00			3,376.84		3,376.84		0.00
01 01 01 2 9 6 1	REFACCIONES Y ACCESORIOS MENORES DE EQUIPO DE TRANSPORTE		3,753.26	-376.42		3,376.84		0.00			3,376.84		3,376.84		0.00
01 01 01 3 0 0 0	SERVICIOS GENERALES		3,484,648.10	-556,997.83		2,927,650.27		2.32			2,927,647.95		2,472,680.93		2.32
01 01 01 3 1 0 0	SERVICIOS BÁSICOS		1,013,348.08	-783,804.08		229,544.00		0.00			229,544.00		224,187.00		0.00
01 01 01 3 1 1 0	ENERGÍA ELÉCTRICA		968,148.08	-782,392.08		185,756.00		0.00			185,756.00		185,756.00		0.00
01 01 01 3 1 1 1	ENERGÍA ELÉCTRICA DE OFICINAS ADMINISTRATIVAS		219,666.64	-33,910.64		185,756.00		0.00			185,756.00		185,756.00		0.00
01 01 01 3 1 1 2	ENERGÍA ELÉCTRICA DE ALUMBRADO PÚBLICO		748,481.44	-748,481.44		0.00		0.00			0.00		0.00		0.00
01 01 01 3 1 4 0	TELEFONÍA TRADICIONAL		45,200.00	-7,612.00		37,588.00		0.00			37,588.00		32,231.00		0.00
01 01 01 3 1 4 1	SERVICIO TELEFÓNICO CONVENCIONAL		45,200.00	-7,612.00		37,588.00		0.00			37,588.00		32,231.00		0.00
01 01 01 3 1 7 0	SERVICIOS DE ACCESO A INTERNET REDES Y PROCESAMIENTO DE INFORMACIÓN		0.00	6,200.00		6,200.00		0.00			6,200.00		6,200.00		0.00
01 01 01 3 1 7 3	DISEÑO DE PÁGINAS WEB Y CORREO.		0.00	6,200.00		6,200.00		0.00			6,200.00		6,200.00		0.00
01 01 01 3 2 0 0	SERVICIOS DE ARRENDAMIENTO		60,819.80	-11,476.00		49,343.80		0.00			49,343.80		46,443.80		0.00
01 01 01 3 2 2 0	ARRENDAMIENTO DE EDIFICIOS		44,000.00	-4,000.00		40,000.00		0.00			40,000.00		40,000.00		0.00
01 01 01 3 2 2 3	ARRENDAMIENTO DE EDIFICIOS PARA OFICINAS		44,000.00	-4,000.00		40,000.00		0.00			40,000.00		40,000.00		0.00
01 01 01 3 2 9 0	OTROS ARRENDAMIENTOS		16,819.80	-7,476.00		9,343.80		0.00			9,343.80		6,443.80		0.00
01 01 01 3 2 9 1	ARRENDAMIENTO DE MUEBLES PARA EVENTOS INCLUYE MANTELERIA, LONAS Y CARPAS.		16,819.80	-7,476.00		9,343.80		0.00			9,343.80		6,443.80		0.00
01 01 01 3 3 0 0	SERVICIOS PROFESIONALES, CIENTÍFICOS, TÉCNICOS Y OTROS SERVICIOS		14,166.64	-1,420.96		12,745.68		0.00			12,745.68		12,745.68		0.00
01 01 01 3 3 1 0	SERVICIOS LEGALES, DE CONTABILIDAD, AUDITORÍA Y RELACIONADOS		14,166.64	-1,420.96		12,745.68		0.00			12,745.68		12,745.68		0.00
01 01 01 3 3 1 2	SERVICIOS DE CONTABILIDAD, AUDITORIA Y ASESORIA CONTABLE Y FISCAL.		14,166.64	-1,420.96		12,745.68		0.00			12,745.68		12,745.68		0.00
01 01 01 3 4 0 0	SERVICIOS FINANCIEROS, BANCARIOS Y COMERCIALES		12,800.00	7,121.98		19,921.98		2.32			19,919.66		19,919.66		2.32
01 01 01 3 4 1 0	SERVICIOS FINANCIEROS Y BANCARIOS		12,800.00	7,121.98		19,921.98		2.32			19,919.66		19,919.66		2.32
01 01 01 3 4 1 1	COMISIONES BANCARIAS		12,800.00	7,121.98		19,921.98		2.32			19,919.66		19,919.66		2.32
01 01 01 3 4 5 0	SEGURO DE BIENES PATRIMONIALES		0.00	0.00		0.00		0.00			0.00		0.00		0.00
01 01 01 3 4 5 1	PRIMAS DE SEGUROS CONTRA ROBOS,		0.00	0.00		0.00		0.00			0.00		0.00		0.00




MUNICIPIO DE COQUIMATLAN, COL.
Sistema Integral de Contabilidad Gubernamental
ESTADO ANALITICO DEL EJERCICIO DEL PRESUPUESTO DE EGRESOS

DEL 1 DE ENERO AL 30 DE ABRIL DE 2023

Análisis por: Fuente de Financiamiento -- Objeto del Gasto

Clave Presupuestaria	Descripción	Apr		AvR		PrM		Dev		Pag		SEje	
		Ene-Abr	Ene-Abr	Ene-Abr	Ene-Abr	Ene-Abr	Ene-Abr	Ene-Abr	Ene-Abr	Ene-Abr	Ene-Abr	Ene-Abr	
FF-OF-RF-Cap-Com-PCen-PEsp													
01 01 01 3 5 0 0	INCENDIOS Y DEMAS RIESGOS Y CONTINGENCIAS,	848,630.90	430,342.76	1,278,973.66	0.00	1,278,973.66	0.00	1,278,973.66	0.00	847,266.64	0.00	0.00	0.00
01 01 01 3 5 1 0	SERVICIOS DE INSTALACION, REPARACION, MANTENIMIENTO Y CONSERVACION	483,266.64	29,066.62	512,333.26	0.00	512,333.26	0.00	512,333.26	0.00	381,456.30	0.00	0.00	0.00
01 01 01 3 5 1 1	CONSERVACIÓN Y MANTENIMIENTO MENOR DE INMUEBLES	39,766.64	-5,663.44	34,103.20	0.00	34,103.20	0.00	34,103.20	0.00	29,303.00	0.00	0.00	0.00
01 01 01 3 5 1 3	EDIFICIOS	443,500.00	34,730.06	478,230.06	0.00	478,230.06	0.00	478,230.06	0.00	352,153.30	0.00	0.00	0.00
01 01 01 3 5 2 0	CONSERVACIÓN Y MANTENIMIENTO MENOR DE ÁREAS VERDES	5,568.00	16,528.42	22,096.42	0.00	22,096.42	0.00	22,096.42	0.00	20,936.42	0.00	0.00	0.00
01 01 01 3 5 2 1	INSTALACIÓN, REPARACIÓN Y MANTENIMIENTO DE MOBILIARIO Y EQUIPO DE ADMINISTRACIÓN, EDUCACIONAL Y RECREATIVO	5,568.00	16,528.42	22,096.42	0.00	22,096.42	0.00	22,096.42	0.00	20,936.42	0.00	0.00	0.00
01 01 01 3 5 7 0	MANTENIMIENTO DE MOBILIARIO Y EQUIPO DE ADMINISTRACIÓN INCLUYE SEGURO	359,796.26	384,747.72	744,543.98	0.00	744,543.98	0.00	744,543.98	0.00	444,873.92	0.00	0.00	0.00
01 01 01 3 5 7 1	REPARACIÓN Y MANTENIMIENTO DE MAQUINARIA	35,266.64	-17,156.79	18,109.85	0.00	18,109.85	0.00	18,109.85	0.00	17,925.00	0.00	0.00	0.00
01 01 01 3 5 7 2	REPARACIÓN Y MANTENIMIENTO DE VEHÍCULOS	324,529.62	401,904.51	726,434.13	0.00	726,434.13	0.00	726,434.13	0.00	426,948.92	0.00	0.00	0.00
01 01 01 3 7 0 0	SERVICIOS DE TRASLADO Y VIATICOS	0.00	0.00	0.00	0.00	0.00	0.00	0.00	0.00	0.00	0.00	0.00	0.00
01 01 01 3 7 8 0	SERVICIOS INTEGRALES DE TRASLADO Y VIATICOS	0.00	0.00	0.00	0.00	0.00	0.00	0.00	0.00	0.00	0.00	0.00	0.00
01 01 01 3 7 8 1	OTROS SERVICIOS INTEGRALES DE TRASLADO Y VIATICOS	0.00	0.00	0.00	0.00	0.00	0.00	0.00	0.00	0.00	0.00	0.00	0.00
01 01 01 3 8 0 0	SERVICIOS OFICIALES	1,473,000.32	-164,379.06	1,308,621.26	0.00	1,308,621.26	0.00	1,308,621.26	0.00	1,293,618.26	0.00	0.00	0.00
01 01 01 3 8 2 0	GASTOS DE ORDEN SOCIAL Y CULTURAL	1,457,993.32	-151,132.84	1,306,860.48	0.00	1,306,860.48	0.00	1,306,860.48	0.00	1,293,446.48	0.00	0.00	0.00
01 01 01 3 8 2 2	GASTOS POR CELEBRACIÓN DE ACTOS DE ORDEN SOCIAL	1,457,993.32	-151,132.84	1,306,860.48	0.00	1,306,860.48	0.00	1,306,860.48	0.00	1,293,446.48	0.00	0.00	0.00
01 01 01 3 8 4 0	EXPOSICIONES	15,007.00	-13,246.22	1,760.78	0.00	1,760.78	0.00	1,760.78	0.00	171.78	0.00	0.00	0.00
01 01 01 3 8 4 1	INSTALACIÓN Y SOSTENIMIENTO DE EXPOSICIONES	15,007.00	-13,246.22	1,760.78	0.00	1,760.78	0.00	1,760.78	0.00	171.78	0.00	0.00	0.00
01 01 01 3 9 0 0	OTROS SERVICIOS GENERALES	61,882.36	-33,382.47	28,499.89	0.00	28,499.89	0.00	28,499.89	0.00	28,499.89	0.00	0.00	0.00
01 01 01 3 9 9 0	OTROS SERVICIOS GENERALES	61,882.36	-33,382.47	28,499.89	0.00	28,499.89	0.00	28,499.89	0.00	28,499.89	0.00	0.00	0.00
01 01 01 3 9 9 1	OTROS SERVICIOS GENERALES	61,882.36	-33,382.47	28,499.89	0.00	28,499.89	0.00	28,499.89	0.00	28,499.89	0.00	0.00	0.00
01 01 01 4 0 0 0	TRANSFERENCIAS, ASIGNACIONES, SUBSIDIOS Y OTRAS AYUDAS	5,990,891.66	-719,309.77	5,271,581.89	0.00	5,271,581.89	0.00	5,271,581.89	0.00	5,157,930.05	0.00	0.00	0.00
01 01 01 4 2 0 0	TRANSFERENCIAS AL RESTO DEL SECTOR PUBLICO	2,706,206.52	-106,902.57	2,599,303.95	0.00	2,599,303.95	0.00	2,599,303.95	0.00	2,485,652.11	0.00	0.00	0.00




MUNICIPIO DE COQUIMATLAN, COL.
Sistema Integral de Contabilidad Gubernamental
ESTADO ANALITICO DEL EJERCICIO DEL PRESUPUESTO DE EGRESOS

DEL 1 DE ENERO AL 30 DE ABRIL DE 2023

Análisis por: Fuente de Financiamiento -- Objeto del Gasto

Clave Presupuestaria	Descripción	Apr Ene-Abr	AyR Ene-Abr	PrM Ene-Abr	DpC Ene-Abr	Dev Ene-Abr	Pag Ene-Abr	SEje Ene-Abr
FF-OF-RF-Cap-Con-PGen-PEsp								
01 01 01 4 2 4 0	TRANSFERENCIAS OTORGADAS A ENTIDADES FEDERATIVAS Y MUNICIPIOS	2,706,206.52	-106,902.57	2,599,303.95	0.00	2,599,303.95	2,485,652.11	0.00
01 01 01 4 4 0 0	AYUDAS SOCIALES	137,066.64	-5,066.64	132,000.00	0.00	132,000.00	132,000.00	0.00
01 01 01 4 4 1 0	AYUDAS SOCIALES A PERSONAS	66,666.64	-5,066.64	61,600.00	0.00	61,600.00	61,600.00	0.00
01 01 01 4 4 7 0	AYUDAS SOCIALES A ENTIDADES DE INTERÉS PÚBLICO	70,400.00	0.00	70,400.00	0.00	70,400.00	70,400.00	0.00
01 01 01 4 5 0 0	PENSIONES Y JUBILACIONES	3,147,618.50	-607,340.56	2,540,277.94	0.00	2,540,277.94	2,540,277.94	0.00
01 01 01 4 5 2 0	JUBILACIONES	3,147,618.50	-607,340.56	2,540,277.94	0.00	2,540,277.94	2,540,277.94	0.00
01 01 01 5 0 0 0	BIENES MUEBLES, INMUEBLES E INTANGIBLES	17,333.32	1,766.68	19,100.00	0.00	19,100.00	19,100.00	0.00
01 01 01 5 1 0 0	MOBILIARIO Y EQUIPO DE ADMINISTRACION	17,333.32	1,766.68	19,100.00	0.00	19,100.00	19,100.00	0.00
01 01 01 5 1 9 0	OTROS MOBILIARIOS Y EQUIPOS DE ADMINISTRACIÓN	17,333.32	1,766.68	19,100.00	0.00	19,100.00	19,100.00	0.00
01 01 01 9 0 0 0	DEUDA PUBLICA	398,351.20	100,583.47	498,934.67	0.00	498,934.67	498,934.67	0.00
01 01 01 9 1 0 0	AMORTIZACION DE LA DEUDA PUBLICA	250,828.98	24,187.25	275,016.23	0.00	275,016.23	275,016.23	0.00
01 01 01 9 1 1 0	AMORTIZACION DE LA DEUDA INTERNA CON INSTITUCIONES DE CRÉDITO	250,828.98	24,187.25	275,016.23	0.00	275,016.23	275,016.23	0.00
01 01 01 9 1 1 3	PRESTAMO BANOBRAS CREDITO NO. 7178	176,235.15	17,001.34	193,236.49	0.00	193,236.49	193,236.49	0.00
01 01 01 9 1 1 4	PRESTAMO BANOBRAS CREDITO NO. 7211	74,593.83	7,185.91	81,779.74	0.00	81,779.74	81,779.74	0.00
01 01 01 9 2 0 0	INTERESES DE LA DEUDA PUBLICA	147,522.22	76,396.22	223,918.44	0.00	223,918.44	223,918.44	0.00
01 01 01 9 2 1 0	INTERESES DE LA DEUDA INTERNA CON INSTITUCIONES DE CRÉDITO	147,522.22	76,396.22	223,918.44	0.00	223,918.44	223,918.44	0.00
01 01 01 9 4 0 0	GASTOS DE LA DEUDA PUBLICA	0.00	0.00	0.00	0.00	0.00	0.00	0.00
01 01 01 9 4 2 0	GASTOS DE LA DEUDA PÚBLICA EXTERNA	0.00	0.00	0.00	0.00	0.00	0.00	0.00
02	ETIQUETADO	6,996,594.59	-537,254.99	6,459,339.60	0.00	5,725,099.39	4,887,069.38	734,240.2
02 05	RECURSOS FEDERALES	6,996,594.59	-537,254.99	6,459,339.60	0.00	5,725,099.39	4,887,069.38	734,240.21
02 05 01	FONDO DE INFRAESTRUCTURA SOCIAL MUNICIPAL	1,500,000.00	-451,085.42	1,048,914.58	0.00	314,674.37	0.00	734,240.21
02 05 01 6 0 0 0	INVERSION PUBLICA	1,500,000.00	-451,085.42	1,048,914.58	0.00	314,674.37	0.00	734,240.21
02 05 01 6 2 0 0	OBRA PUBLICA EN BIENES PROPIOS	1,500,000.00	-1,500,000.00	0.00	0.00	0.00	0.00	0.00
02 05 01 6 2 4 0	DIVISION DE TERRENOS Y CONSTRUCCIÓN DE OBRAS DE URBANIZACIÓN	1,500,000.00	-1,500,000.00	0.00	0.00	0.00	0.00	0.00
02 05 01 6 2 4 7	CONSTRUCCIÓN DE OTRAS OBRAS DE URBANIZACIÓN	1,500,000.00	-1,500,000.00	0.00	0.00	0.00	0.00	0.00
02 05 01 6 3 0 0	PROYECTOS PRODUCTIVOS Y ACCIONES DE FOMENTO	0.00	1,048,914.58	1,048,914.58	0.00	314,674.37	0.00	734,240.21
02 05 01 6 3 2 0	EJECUCIÓN DE PROYECTOS PRODUCTIVOS NO INCLUIDOS EN CONCEPTOS ANTERIORES DE ESTE CAPÍTULO	0.00	1,048,914.58	1,048,914.58	0.00	314,674.37	0.00	734,240.21
02 05 02	FONDO DE FORTALECIMIENTO SOCIAL	5,496,594.59	-86,169.57	5,410,425.02	0.00	5,410,425.02	4,887,069.38	0.00




MUNICIPIO DE COQUIMATLAN, COL.
Sistema Integral de Contabilidad Gubernamental
ESTADO ANALITICO DEL EJERCICIO DEL PRESUPUESTO DE EGRESOS

DEL 1 DE ENERO AL 30 DE ABRIL DE 2023

Análisis por: Fuente de Financiamiento -- Objeto del Gasto

Clave Presupuestaria	Descripción	Apr	Ene-Abr	Ayr	Ene-Abr	PrM	Ene-Abr	DpC	Ene-Abr	Dev	Ene-Abr	Pag	Ene-Abr	SEje	Ene- Abr
FF-OF-RF-Cap-Cont-Pcen-PEsp															
	MUNICIPAL														
02 05 02 1 0 0 0	SERVICIOS PERSONALES	3,577,826.94	252,491.90	3,830,318.84	0.00	3,830,318.84	0.00	3,830,318.84	0.00	3,830,318.84	3,426,774.66	0.00	0.00	0.00	0.00
02 05 02 1 1 0 0	REMUNERACIONES AL PERSONAL DE CARACTER PERMANENTE	2,606,924.82	-48,391.55	2,558,533.27	0.00	2,558,533.27	0.00	2,558,533.27	0.00	2,558,533.27	2,558,533.27	0.00	0.00	0.00	0.00
02 05 02 1 1 3 0	SUELDOS BASE AL PERSONAL PERMANENTE	2,606,924.82	-48,391.55	2,558,533.27	0.00	2,558,533.27	0.00	2,558,533.27	0.00	2,558,533.27	2,558,533.27	0.00	0.00	0.00	0.00
02 05 02 1 1 3 1	SUELDO	2,524,312.98	-57,140.71	2,467,172.27	0.00	2,467,172.27	0.00	2,467,172.27	0.00	2,467,172.27	2,467,172.27	0.00	0.00	0.00	0.00
02 05 02 1 1 3 3	QUINQUENIOS	82,611.84	8,749.16	91,361.00	0.00	91,361.00	0.00	91,361.00	0.00	91,361.00	91,361.00	0.00	0.00	0.00	0.00
02 05 02 1 3 0 0	REMUNERACIONES ADICIONALES Y ESPECIALES	366,978.32	61,294.17	428,272.49	0.00	428,272.49	0.00	428,272.49	0.00	428,272.49	428,272.49	0.00	0.00	0.00	0.00
02 05 02 1 3 2 0	PRIMAS DE VACACIONES, DOMINICAL Y GRATIFICACIÓN DE FIN DE AÑO	0.00	136,495.99	136,495.99	0.00	136,495.99	0.00	136,495.99	0.00	136,495.99	136,495.99	0.00	0.00	0.00	0.00
02 05 02 1 3 2 1	PRIMA VACACIONAL	0.00	30,000.00	30,000.00	0.00	30,000.00	0.00	30,000.00	0.00	30,000.00	30,000.00	0.00	0.00	0.00	0.00
02 05 02 1 3 2 4	PRIMA DE ANTIGÜEDAD	0.00	97,471.64	97,471.64	0.00	97,471.64	0.00	97,471.64	0.00	97,471.64	97,471.64	0.00	0.00	0.00	0.00
02 05 02 1 3 2 5	AGUINALDO	0.00	9,024.35	9,024.35	0.00	9,024.35	0.00	9,024.35	0.00	9,024.35	9,024.35	0.00	0.00	0.00	0.00
02 05 02 1 3 2 6	CANASTA NAVIDEÑA	0.00	0.00	0.00	0.00	0.00	0.00	0.00	0.00	0.00	0.00	0.00	0.00	0.00	0.00
02 05 02 1 3 2 7	CUESTA ENERO	0.00	0.00	0.00	0.00	0.00	0.00	0.00	0.00	0.00	0.00	0.00	0.00	0.00	0.00
02 05 02 1 3 2 9	AYUDA FIN DE AÑO	0.00	0.00	0.00	0.00	0.00	0.00	0.00	0.00	0.00	0.00	0.00	0.00	0.00	0.00
02 05 02 1 3 2 10	BONO DIA DEL POLICIA	0.00	0.00	0.00	0.00	0.00	0.00	0.00	0.00	0.00	0.00	0.00	0.00	0.00	0.00
02 05 02 1 3 4 0	COMPENSACIONES	366,978.32	-75,201.82	291,776.50	0.00	291,776.50	0.00	291,776.50	0.00	291,776.50	291,776.50	0.00	0.00	0.00	0.00
02 05 02 1 3 4 1	COMPENSACIONES	366,978.32	-75,201.82	291,776.50	0.00	291,776.50	0.00	291,776.50	0.00	291,776.50	291,776.50	0.00	0.00	0.00	0.00
02 05 02 1 4 0 0	SEGURIDAD SOCIAL	293,327.80	334,400.88	627,728.68	0.00	627,728.68	0.00	627,728.68	0.00	627,728.68	627,728.68	0.00	0.00	0.00	0.00
02 05 02 1 4 1 0	APORTACIONES DE SEGURIDAD SOCIAL	293,327.80	334,400.88	627,728.68	0.00	627,728.68	0.00	627,728.68	0.00	627,728.68	627,728.68	0.00	0.00	0.00	0.00
02 05 02 1 4 1 1	CUOTAS AL IMSS	293,327.80	334,400.88	627,728.68	0.00	627,728.68	0.00	627,728.68	0.00	627,728.68	627,728.68	0.00	0.00	0.00	0.00
02 05 02 1 5 0 0	OTRAS PRESTACIONES SOCIALES Y ECONOMICAS	310,596.00	-94,811.60	215,784.40	0.00	215,784.40	0.00	215,784.40	0.00	215,784.40	215,784.40	0.00	0.00	0.00	0.00
02 05 02 1 5 4 0	PRESTACIONES CONTRACTUALES	310,596.00	-94,811.60	215,784.40	0.00	215,784.40	0.00	215,784.40	0.00	215,784.40	215,784.40	0.00	0.00	0.00	0.00
02 05 02 1 5 4 32	BONO DIA DE LA MADRE	0.00	0.00	0.00	0.00	0.00	0.00	0.00	0.00	0.00	0.00	0.00	0.00	0.00	0.00
02 05 02 1 5 4 35	BONO DIA DEL PADRE	0.00	0.00	0.00	0.00	0.00	0.00	0.00	0.00	0.00	0.00	0.00	0.00	0.00	0.00
02 05 02 1 5 4 46	CANASTA BÁSICA	310,596.00	-94,811.60	215,784.40	0.00	215,784.40	0.00	215,784.40	0.00	215,784.40	215,784.40	0.00	0.00	0.00	0.00
02 05 02 2 0 0 0	MATERIALES Y SUMINISTROS	645,250.81	-31,654.34	613,596.47	0.00	613,596.47	0.00	613,596.47	0.00	613,596.47	503,993.22	0.00	0.00	0.00	0.00
02 05 02 2 1 0 0	MATERIALES DE ADMINISTRACION, EMISION DE DOCUMENTOS Y ARTICULOS OFICIALES	18,800.00	-10,115.99	8,684.01	0.00	8,684.01	0.00	8,684.01	0.00	8,684.01	3,872.00	0.00	0.00	0.00	0.00
02 05 02 2 1 1 0	MATERIALES, ÚTILES Y EQUIPOS MENORES DE OFICINA	18,800.00	-10,115.99	8,684.01	0.00	8,684.01	0.00	8,684.01	0.00	8,684.01	3,872.00	0.00	0.00	0.00	0.00
02 05 02 2 1 1 1	MATERIAL Y ÚTILES DE OFICINA	18,800.00	-10,115.99	8,684.01	0.00	8,684.01	0.00	8,684.01	0.00	8,684.01	3,872.00	0.00	0.00	0.00	0.00
02 05 02 2 6 0 0	COMBUSTIBLES, LUBRICANTES Y ADITIVOS	592,000.00	1,670.80	593,670.80	0.00	593,670.80	0.00	593,670.80	0.00	593,670.80	488,879.56	0.00	0.00	0.00	0.00
02 05 02 2 6 1 0	COMBUSTIBLES, LUBRICANTES Y ADITIVOS	592,000.00	1,670.80	593,670.80	0.00	593,670.80	0.00	593,670.80	0.00	593,670.80	488,879.56	0.00	0.00	0.00	0.00
02 05 02 2 6 1 1	GASOLINA	592,000.00	1,670.80	593,670.80	0.00	593,670.80	0.00	593,670.80	0.00	593,670.80	488,879.56	0.00	0.00	0.00	0.00
02 05 02 2 7 0 0	VESTUARIO, BLANCOS, PRENDAS DE PROTECCION Y ARTICULOS DEPORTIVOS	0.00	0.00	0.00	0.00	0.00	0.00	0.00	0.00	0.00	0.00	0.00	0.00	0.00	0.00



MUNICIPIO DE COQUIMATLAN, COL.
Sistema Integral de Contabilidad Gubernamental
ESTADO ANALITICO DEL EJERCICIO DEL PRESUPUESTO DE EGRESOS

DEL 1 DE ENERO AL 30 DE ABRIL DE 2023

Análisis por: Fuente de Financiamiento -- Objeto del Gasto

Clave Presupuestaria	Descripción	Apr	Ene-Abr	AVR	Ene-Abr	PrM	Ene-Abr	DpC	Ene-Abr	Dev	Ene-Abr	Pag	Ene-Abr	SEje	Ene- Abr
FF-OF-RF-Cap-Con-PGen-PEsp															
02 05 02 2 7 1 0	VESTUARIO Y UNIFORMES		0.00	0.00	0.00		0.00	0.00	0.00		0.00		0.00	0.00	0.00
02 05 02 2 7 1 1	UNIFORMES		0.00	0.00	0.00		0.00	0.00	0.00		0.00		0.00	0.00	0.00
02 05 02 2 8 0 0	MATERIALES Y SUMINISTROS PARA SEGURIDAD		34,450.81	-23,209.15	11,241.66		11,241.66	0.00	0.00		11,241.66		11,241.66	0.00	0.00
02 05 02 2 8 2 0	MATERIALES DE SEGURIDAD PÚBLICA		34,450.81	-23,209.15	11,241.66		11,241.66	0.00	0.00		11,241.66		11,241.66	0.00	0.00
02 05 02 2 8 2 2	OTROS MATERIALES DE SEGURIDAD PÚBLICA		34,450.81	-23,209.15	11,241.66		11,241.66	0.00	0.00		11,241.66		11,241.66	0.00	0.00
02 05 02 3 0 0 0	SERVICIOS GENERALES		1,273,516.84	-309,916.53	963,600.31		963,600.31	0.00	0.00		963,600.31		963,392.10	0.00	0.00
02 05 02 3 1 0 0	SERVICIOS BÁSICOS		1,160,185.20	-299,152.80	861,032.40		861,032.40	0.00	0.00		861,032.40		860,283.40	0.00	0.00
02 05 02 3 1 1 0	ENERGÍA ELÉCTRICA		784,851.88	-43,903.88	740,948.00		740,948.00	0.00	0.00		740,948.00		740,948.00	0.00	0.00
02 05 02 3 1 1 2	ENERGÍA ELÉCTRICA DE ALUMBRADO PÚBLICO		784,851.88	-43,903.88	740,948.00		740,948.00	0.00	0.00		740,948.00		740,948.00	0.00	0.00
02 05 02 3 1 4 0	TELEFONÍA TRADICIONAL		32,000.00	-3,484.00	28,516.00		28,516.00	0.00	0.00		28,516.00		27,767.00	0.00	0.00
02 05 02 3 1 4 1	SERVICIO TELEFÓNICO CONVENCIONAL		32,000.00	-3,484.00	28,516.00		28,516.00	0.00	0.00		28,516.00		27,767.00	0.00	0.00
02 05 02 3 1 7 0	SERVICIOS DE ACCESO A INTERNET REDES Y PROCESAMIENTO DE INFORMACIÓN		333,333.32	-241,764.92	91,568.40		91,568.40	0.00	0.00		91,568.40		91,568.40	0.00	0.00
02 05 02 3 1 7 5	MANEJO Y ADMINISTRACIÓN DE SERVIDORES		333,333.32	-241,764.92	91,568.40		91,568.40	0.00	0.00		91,568.40		91,568.40	0.00	0.00
02 05 02 3 1 9 0	SERVICIOS INTEGRALES Y OTROS SERVICIOS		10,000.00	-10,000.00	0.00		0.00	0.00	0.00		0.00		0.00	0.00	0.00
02 05 02 3 1 9 3	SERVICIOS DE RADIOCOMUNICACIÓN		10,000.00	-10,000.00	0.00		0.00	0.00	0.00		0.00		0.00	0.00	0.00
02 05 02 3 5 0 0	SERVICIOS DE INSTALACION, REPARACION, MANTENIMIENTO Y CONSERVACION		103,666.64	-1,098.73	102,567.91		102,567.91	0.00	0.00		102,567.91		93,108.70	0.00	0.00
02 05 02 3 5 2 0	INSTALACION, REPARACION Y MANTENIMIENTO DE MOBILIARIO Y EQUIPO DE ADMINISTRACION, EDUCACIONAL Y RECREATIVO		3,666.64	1,321.36	4,988.00		4,988.00	0.00	0.00		4,988.00		4,988.00	0.00	0.00
02 05 02 3 5 2 1	MANTENIMIENTO DE MOBILIARIO Y EQUIPO DE ADMINISTRACION INCLUYE SEGURO		3,666.64	1,321.36	4,988.00		4,988.00	0.00	0.00		4,988.00		4,988.00	0.00	0.00
02 05 02 3 5 7 0	INSTALACION, REPARACION Y MANTENIMIENTO DE MAQUINARIA, OTROS EQUIPOS Y HERRAMIENTA		100,000.00	-2,420.09	97,579.91		97,579.91	0.00	0.00		97,579.91		88,120.70	0.00	0.00
02 05 02 3 5 7 2	REPARACION Y MANTENIMIENTO DE VEHICULOS		100,000.00	-2,420.09	97,579.91		97,579.91	0.00	0.00		97,579.91		88,120.70	0.00	0.00
02 05 02 3 8 0 0	SERVICIOS OFICIALES		5,000.00	-5,000.00	0.00		0.00	0.00	0.00		0.00		0.00	0.00	0.00
02 05 02 3 8 2 0	GASTOS DE ORDEN SOCIAL Y CULTURAL		5,000.00	-5,000.00	0.00		0.00	0.00	0.00		0.00		0.00	0.00	0.00
02 05 02 3 8 2 3	GASTOS POR CELEBRACION DE ACTOS DE ORDEN CULTURAL		5,000.00	-5,000.00	0.00		0.00	0.00	0.00		0.00		0.00	0.00	0.00
02 05 02 3 9 0 0	OTROS SERVICIOS GENERALES		4,665.00	-4,665.00	0.00		0.00	0.00	0.00		0.00		0.00	0.00	0.00
02 05 02 3 9 9 0	OTROS SERVICIOS GENERALES		4,665.00	-4,665.00	0.00		0.00	0.00	0.00		0.00		0.00	0.00	0.00
02 05 02 3 9 9 1	OTROS SERVICIOS GENERALES		4,665.00	-4,665.00	0.00		0.00	0.00	0.00		0.00		0.00	0.00	0.00
02 05 02 5 0 0 0	BIENES MUEBLES, INMUEBLES E INTANGIBLES		0.00	2,909.40	2,909.40		2,909.40	0.00	0.00		2,909.40		2,909.40	0.00	0.00
02 05 02 5 1 0 0	MOBILIARIO Y EQUIPO DE ADMINISTRACION		0.00	2,909.40	2,909.40		2,909.40	0.00	0.00		2,909.40		2,909.40	0.00	0.00
02 05 02 5 1 9 0	OTROS MOBILIARIOS Y EQUIPOS DE ADMINISTRACION		0.00	2,909.40	2,909.40		2,909.40	0.00	0.00		2,909.40		2,909.40	0.00	0.00

